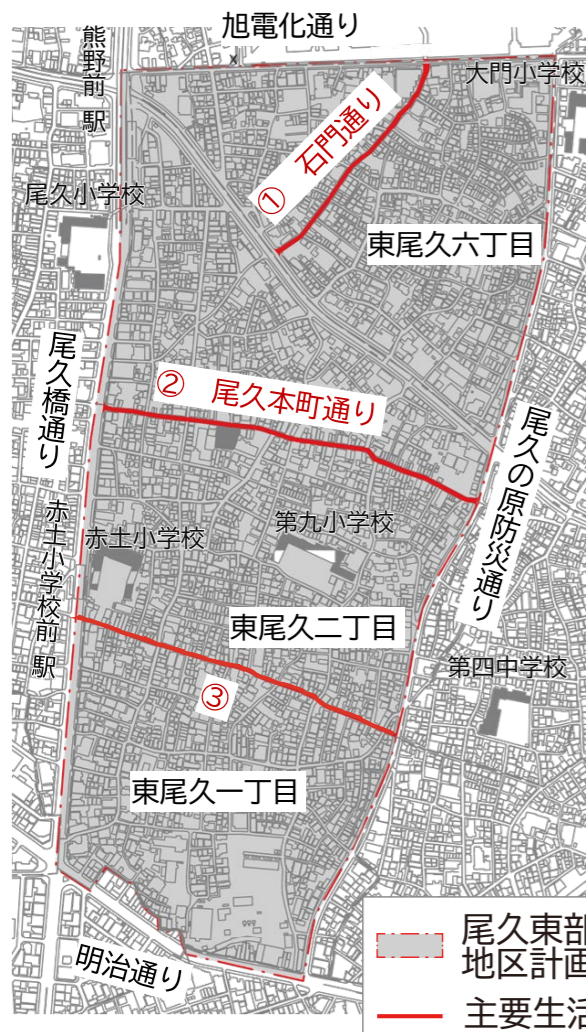


尾久東部地区の主要生活道路拡幅について



尾久東部地区では、主要生活道路として左図の3路線を定めており、幅員6mへの道路拡幅を進めています。

拡幅路線の沿道では、地区計画（まちづくりルール）によって、建替えに合わせて建物や工作物を道路中心線から3m後退することが決められています。

区では拡幅事業に対し、建物補償や拡幅範囲の用地買収を行っております。ご協力の意向がある方から、用地測量や建物等の調査をさせていただきます。

ご協力頂ける方は、下記お問合せ先までご連絡ください。

主要生活道路①～③については、右側の二次元コードまたは、荒川区のホームページからご確認いただけます。
(尾久東部地区地区計画パンフレットはこちら)



尾久東部地区
地区計画区域
主要生活道路

みなさまのご意見をお聞かせください

今後の防災まちづくりのご参考とさせていただく目的で、まちづくりに関するご意見をGoogleフォームにて受け付けております。



【ご意見の例】

- ・防災に関するご意見 ・建物や建替えに関するご意見
- ・道路や公園など公共施設に関するご意見 ・協議会活動やまちづくりニュースに関するご意見 など

※いただいたご意見には原則ご返信しておりませんが、まちづくり新聞等でお知らせする予定です。

【お問合せ先】

荒川区防災都市づくり部住まい街づくり課 担当：青天目、高梨
〒116-8501 荒川区荒川2-2-3（区役所北庁舎2階）
電話：03-3802-4319（直通） Fax：03-3802-4104

これまでのまちづくり新聞は、区のホームページで見ることができます。

密集事業 荒川区 検索



発行：尾久東部地区防災まちづくり協議会 編集：荒川区防災都市づくり部住まい街づくり課（協力：株式会社地域計画連合）

防災まちづくり協議会（まち歩き）を開催！

平成31年3月に発足した尾久東部地区防災まちづくり協議会（以下「協議会」という。）では、まちの防災性の向上と良好な住環境の形成を目指して、これまでに全16回の活動を行っており、令和6年度は初期消火体験会を実施しました。

令和7年12月に第17回の協議会を開催し、尾久東部地区内で消火器などの防災設備を探すまち歩きを行いました。



▲まち歩き当日の様子

～まち歩き開催概要～

日時：令和7年12月14日
参加人数：10名
内容：尾久東部地区全域の防災設備を探すまち歩き

当日は3班に分かれて尾久東部地区内を歩き、防災設備を確認しました。また、各班がまち歩きで確認した防災設備の情報を共有しました。

<まち歩きの範囲>

- 尾久東部地区全域

□：尾久東部地区



<まち歩きの目的>





- 初期消火体験会で使用した消火器等の防災設備の設置場所を把握し、災害時に役立つことを確認する
- 地域内の防災設備が不足するエリアを把握して、今後の設置場所検討の材料とする

<当日に確認した防災設備の例>



中面にまち歩きの結果をまとめた地図を掲載しております

～まち歩き各班のルートや見つけた防災設備、気になった点をご紹介します～

- 【凡例】
-  A班
 -  : B班 まち歩きルート
 -  C班
 -  : 尾久東部地区

～協議会員のご意見（抜粋）～

- まち歩きをして、思っていたよりも消火器は町中に多くあることを実感できた。
- 場所によっては消火器の箱が開けづらい、見づらい場所にあることが問題だと感じた。
- 消火器の箱は古くなっているが中身は使用期限に応じて更新されていた。
- 消火器が5個まとまって配置されているなど、配置場所に偏りがあるエリアがあった。
- 火災時は初期消火がとても大切なため、全住民が消火器の使い方を知っておくことが重要である。



▲まち歩き後の全体共有の様子

尾久東部地区のような木造の建物が密集するエリアは、出火元から隣接建物へ延焼しやすい環境です。そのため、火災発生時には、初期消火を即座に行うことが特に重要です。まち歩きで確認できた防災設備は、ルート上のみのため、皆さまもご近所の防災設備を確認してみてください。



- 見つけた防災資源
- ・・・消火器
 - ・・・消火栓
 - ・・・防災倉庫
 - ・・・防火水槽
 - ・・・AED
 - ・・・スタッフ



50型消火器1個と10型消火器1個が並んで設置してありました！



消火器が取り出しにくい場所にあり改善が必要？



尾久の原防災通りには特殊なロケット型の箱に入った10型消火器が、一定間隔で並んでいます！



D級ポンプの入った防災倉庫のカギは、町会の役員が所有しています！



尾久小公園にあるベンチは、災害時にかまどとして活用できます！



東尾久三丁目北児童遊園にある5t防火水槽の表示板が劣化して見にくくなっていました・・・。



東尾久本町通りふれあい館の入口にAEDがあるのをご存じですか？



児童遊園には防火水槽があることを確認できました！