

# 選挙の記録

令和8年2月8日執行 衆議院議員選挙  
最高裁判所裁判官国民審査

荒川区選挙管理委員会

## はじめに

令和8年2月8日に執行された衆議院議員選挙は、国内外の社会経済環境が大きく変動する中、国政の方向性を左右する重要な選挙であり、物価高騰への対応、社会保障制度の持続可能性、国際環境の緊迫化に伴う安全保障政策など、多岐にわたる課題が国民の関心を集め、全国的に幅広い議論が展開されました。

また、予期せぬ衆議院の解散・総選挙の実施となったことから選挙までの準備期間が限られ、さらに衆議院議員選挙と最高裁判所裁判官国民審査の期日前投票期間が異なるなど、対応が難しい選挙となりました。

加えて、36年ぶりの2月の国政選挙ということで、季節的に大雪に見舞われた地域がある中で東京でも降雪や積雪が観測され、全国的に選挙の執行・管理体制の即応性と柔軟性も求められる選挙となりました。

これらを背景とし、全国では投票用紙の二重交付、投票所整理券の遅配、さらにはシステム標準化に伴う選挙人名簿の対応の不備など、複数の自治体において事務処理上のミスや準備不足が相次いで報じられました。

一方、荒川区では、限られた準備期間の中でも区民の皆様への丁寧な周知、選挙事務従事者への説明の徹底により、重大なトラブルを生じることなく、円滑かつ公正に投票から開票までを実施することができました。

最も多くの期日前投票者数となる町屋文化センターが期日前投票期間に1日間使用できなかったこと、選挙当日の降雪予報による期日前投票最終日の各投票所の激しい混雑や当日投票所の降雪・積雪への対応など、不測の事態にも粛々と対応するとともに、選挙人一人一人へ丁寧に対応した結果、最も重要な公正な選挙執行という目的を達成することができました。

これは、区職員の努力はもとより、荒川区明るい選挙推進協議会の委員及び推進委員の皆様が急な選挙にもかかわらず、公而忘私の精神をもって選挙事務にご従事くださった賜物であり、ここに改めて感謝の意を表するものであります。

本冊子が、今回の選挙の記録としてのみならず、今後の選挙事務の改善と発展に向けた貴重な資料となることを願うとともに、選挙管理委員会としましても、区民の皆様が安心して投票に臨むことができる環境整備及び民主主義の根幹を支える公正な選挙の実現に、引き続き全力で取り組んでまいります。

令和8（2026）年3月

荒川区選挙管理委員会



# 目次

I	写真	9
II	概要	
1	選挙期日等	17
2	投票所に使用した施設	17
3	投票所及び投票区域	17
4	開票所	18
5	期日前投票所（不在者投票所）	19
6	不在者投票指定施設（荒川区内）	19
7	執行事務日程表	20
8	臨時啓発事業概要	22
9	投票率の推移	23
10	年代別投票率	24
11	開票所レイアウト	25
III	衆議院議員選挙及び最高裁判所裁判官国民審査	
1	衆議院（小選挙区選出）議員選挙（東京都第29区）立候補者一覧	29
2	衆議院（比例代表選出）議員選挙（東京都選挙区）名簿届出政党等一覧	30
3	国民審査に付された最高裁判所裁判官一覧	31
4	選挙人名簿	
(1)	令和8年1月26日現在選挙人名簿登録者数	32
(2)	補正登録者数	33
(3)	選挙人名簿二重登録に関する通知	33
5	投票	
(1)	投票管理者・投票立会人	33
(2)	投票事務従事者等	34
(3)	投票区別選挙当日の有権者数、投票者数及び投票率	
①	小選挙区選出	35
②	比例代表選出	36
③	最高裁判所裁判官国民審査	37
(4)	時間別投票状況（小選挙区選出）	38
(5)	年代別投票率（小選挙区選出）	39
(6)	選挙当日の有権者数、投票者数及び投票率の推移	
①	小選挙区選出	40
②	比例代表選出	41
③	最高裁判所裁判官国民審査	41

(7)	都内の投票日当日の有権者数、投票者数及び投票率（小選挙区選出）	42
(8)	選挙別投票状況	
①	小選挙区選出	45
②	比例代表選出	45
③	最高裁判所裁判官国民審査	45
(9)	点字投票	45
(10)	代理投票	45
(11)	仮投票	46
6	期日前投票	
(1)	投票管理者・投票立会人	46
(2)	日別投票所別期日前投票者数	
①	小選挙区選出	50
②	比例代表選出	50
③	最高裁判所裁判官国民審査	51
7	不在者投票	
(1)	不在者投票管理者別不在者投票数	52
(2)	郵便等投票証明書交付数	52
8	在外投票	
(1)	在外選挙人名簿登録者数	52
(2)	在外投票用紙等の請求、交付及び投票数	
①	小選挙区選出	53
②	比例代表選出	53
③	最高裁判所裁判官国民審査	54
9	開票	
(1)	開票管理者・同職務代理者	54
(2)	開票立会人	
①	小選挙区選出・最高裁判所裁判官国民審査	54
②	比例代表選出	54
(3)	投票の内訳（荒川区開票区）	55
(4)	無効投票の内訳	
①	小選挙区選出	55
②	比例代表選出	55
③	最高裁判所裁判官国民審査	56
(5)	候補者別得票数及び得票率（小選挙区選出）	56
(6)	候補者別時間別開票状況（小選挙区選出）	56
(7)	政党等別得票数、得票率及び当選人数（比例代表選出）	57
(8)	政党等別時間別開票状況（比例代表選出）	57
(9)	政党等別名簿登載者及び当選人（比例代表選出（東京都選挙区））	58
(10)	法定得票数及び供託物没収点	64
(11)	最高裁判所裁判官別審査結果	64
(12)	開票各係作業終了時間	64
(13)	開票事務従事者数	64

## 10 選挙運動

- (1) 個人演説会（公営施設関係） ..... 65
- (2) ポスター掲示場 ..... 65
- (3) 文書図画の違反に対する撤去命令件数 ..... 65
- (4) 選挙公報・審査公報配布 ..... 66
- (5) 選挙運動費用支出制限額（小選挙区選出（東京都第29区）） ..... 66



# I 写真



1 懸垂幕・看板・柱巻きサイン



## 2 立候補受付



## 3 ポスター掲示場



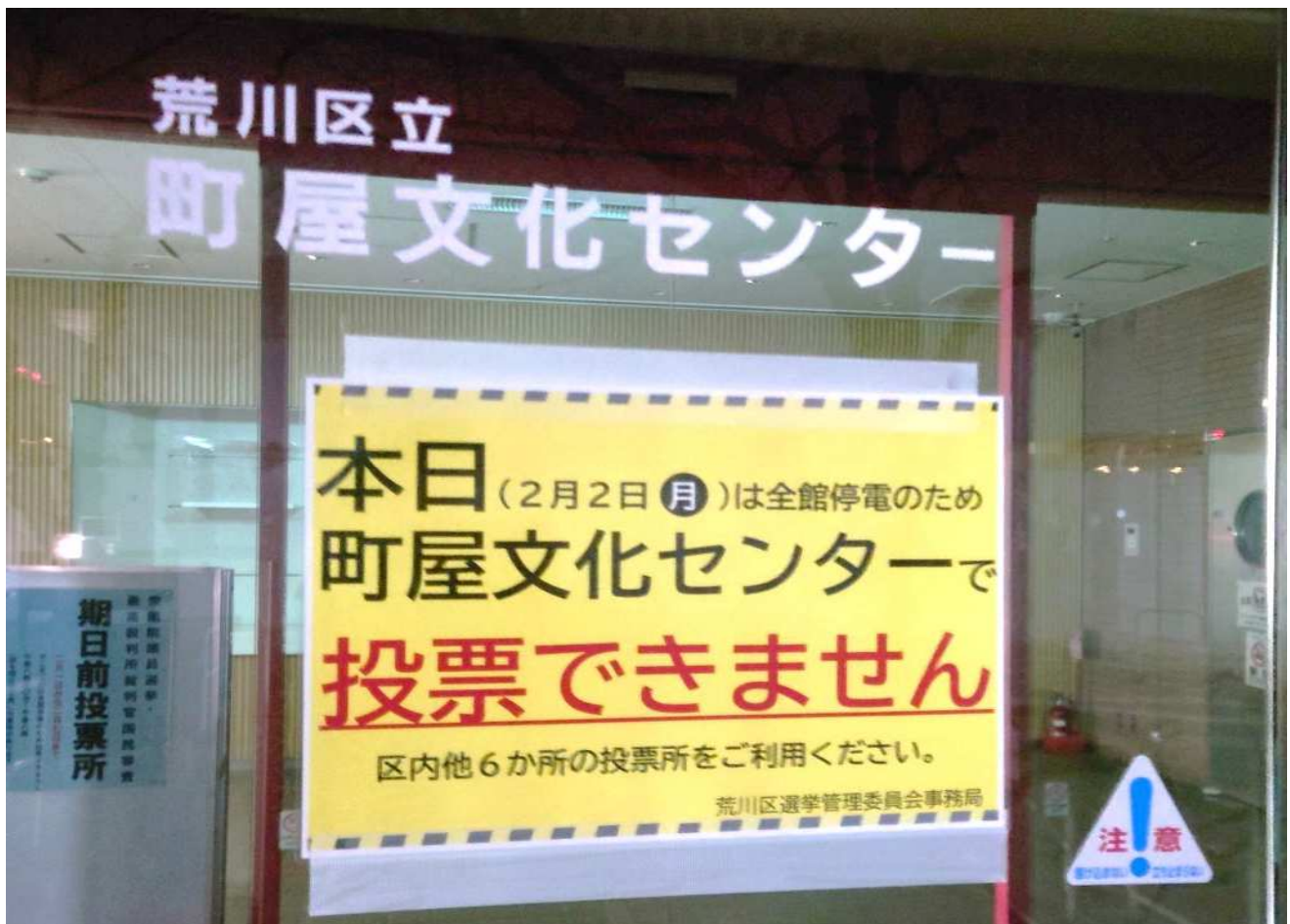
4 ポケットティッシュ



5 区営掲示板（選挙のお知らせチラシ）



6 期日前投票所（町屋文化センター）利用不可の案内（2月2日）



7 期日前投票所（区役所）における案内チラシ



8 開票作業



9 投票済証





## II 概要



### 1 選挙期日等

選挙名	公示日	投票日	開票日
衆議院議員選挙 最高裁判所裁判官国民審査	1月27日(火)	2月8日(日)	2月8日(日)

### 2 投票所に使用した施設

投票所数	内 訳		
	小学校	中学校	その他
32	20	8	4

### 3 投票所及び投票区域

投票区	投票所名称	所在地	区 域
第1投票区	第三中学校	南千住8丁目10番1号	南千住8丁目5番～18番
第2投票区	汐入小学校	南千住8丁目2番3号	南千住4丁目7番～9番、南千住8丁目1番～4番
第3投票区	東京ガスコミュニ ティルーム	南千住3丁目28番21号	南千住3丁目全域、4丁目1番
第4投票区	南千住第二中学校	南千住7丁目25番1号	南千住4丁目2番～6番、6丁目60番～71番、7丁目全域
第5投票区	第二南千住保育園	南千住2丁目21番6号	南千住2丁目1番～33番
第6投票区	第二瑞光小学校	南千住5丁目8番1号	南千住1丁目56番～59番、2丁目34番、5丁目1番～44番、6丁目46番～59番
第7投票区	瑞光小学校	南千住1丁目51番1号	南千住1丁目41番～55番、6丁目1番～45番
第8投票区	第六瑞光小学校	南千住1丁目4番11号	南千住1丁目1番～40番、東日暮里1丁目1番～8番、14番、17番
第9投票区	第一中学校	荒川1丁目30番1号	荒川1丁目全域、8丁目全域
第10投票区	第二峡田小学校	荒川2丁目30番1号	荒川2丁目全域、4丁目全域
第11投票区	生涯学習センター・ 教育センター	荒川3丁目49番1号	荒川3丁目1番～63番、東日暮里3丁目1番～4番、13番～15番
第12投票区	峡田小学校	荒川3丁目77番1号	荒川3丁目64番～79番、東日暮里3丁目39番、40番、6丁目1番、西日暮里1丁目1番～33番、35番～37番、46番、6丁目1番、2番
第13投票区	第四中学校	荒川6丁目57番1号	荒川5丁目全域、6丁目41番～70番
第14投票区	第九峡田小学校	荒川6丁目8番1号	荒川6丁目1番～40番、7丁目全域
第15投票区	第四峡田小学校	町屋2丁目11番6号	町屋1丁目1番～8番、12番～29番、2丁目全域、3丁目1番～7番、4丁目1番～5番、7番、9番、13番～18番

投票区	投票所名称	所在地	区 域
第16投票区	第五峡田小学校	町屋3丁目17番24号	町屋3丁目8番～31番、4丁目19番～24番、30番～34番、6丁目1番～5番、10番～18番
第17投票区	第七峡田小学校	町屋8丁目19番12号	町屋1丁目9番～11番、30番～38番、7丁目全域、8丁目全域
第18投票区	原中学校	町屋5丁目12番6号	町屋5丁目全域、6丁目6番～9番、19番～38番
第19投票区	大門小学校	町屋4丁目27番8号	町屋4丁目6番、8番、10番～12番、25番～29番、35番、36番、東尾久6丁目2番、3番、6番、7番、9番～48番、7丁目全域、8丁目1番～13番
第20投票区	第九中学校	東尾久2丁目23番5号	東尾久1丁目1番～14番、2丁目1番～23番、34番～40番、45番～49番、3丁目1番～16番、24番、25番、6丁目1番、4番、5番、8番
第21投票区	赤土小学校	東尾久2丁目43番9号	東尾久1丁目15番～37番、2丁目24番～33番、41番～44番、4丁目1番～10番、19番～29番、37番～39番、51番～53番
第22投票区	尾久小学校	東尾久5丁目6番7号	東尾久3丁目17番～23番、26番～37番、4丁目11番～18番、30番～36番、40番～49番、5丁目1番～29番、31番～42番、6丁目49番～52番
第23投票区	尾久宮前小学校	西尾久1丁目4番17号	東尾久4丁目50番、5丁目30番、43番～46番、西尾久1丁目全域、2丁目全域
第24投票区	第七中学校	西尾久4丁目30番28号	西尾久4丁目全域、5丁目全域
第25投票区	尾久八幡中学校	西尾久3丁目14番1号	東尾久8丁目14番～46番、西尾久3丁目全域、6丁目全域
第26投票区	尾久第六小学校	西尾久8丁目26番9号	西尾久7丁目全域、8丁目全域
第27投票区	第六日暮里小学校	西日暮里6丁目35番16号	西日暮里1丁目34番、38番～45番、47番～62番、5丁目1番～18番、23番～38番、6丁目3番～69番
第28投票区	第一日暮里小学校	西日暮里3丁目7番15号	西日暮里3丁目全域、4丁目全域、5丁目19番～22番
第29投票区	ひぐらし小学校	西日暮里2丁目32番5号	東日暮里5丁目41番、43番～55番、6丁目23番～40番、49番～60番、西日暮里2丁目全域
第30投票区	第二日暮里小学校	東日暮里5丁目2番1号	東日暮里5丁目1番～40番、42番、6丁目2番～22番、41番～48番
第31投票区	第三日暮里小学校	東日暮里3丁目10番17号	東日暮里3丁目5番～12番、16番～38番、41番～46番、4丁目全域
第32投票区	本清寺真成幼稚園	東日暮里2丁目14番2号	東日暮里1丁目9番～13番、15番、16番、18番～42番、2丁目全域

#### 4 開票所

施設名称	所在地
荒川総合スポーツセンター大体育室	南千住6丁目45番5号

## 5 期日前投票所（不在者投票所）

施設名	所在地	設置期間
荒川区役所	荒川 2丁目2番3号	1月28日～2月7日 ※最高裁判所裁判官国民審査の期日前投票期間は2月1日から
南千住駅前ふれあい館	南千住 7丁目1番1号	2月1日～2月7日
荒川総合スポーツセンター	南千住 6丁目45番5号	
町屋文化センター	荒川 7丁目20番1号	2月1日・2月3日～2月7日
シルバー人材センター・荒川授産場	東尾久 4丁目32番7号	2月1日～2月7日
西尾久ふれあい館	西尾久 8丁目33番31号	
ふらっとにっぽり	東日暮里 6丁目17番6号	

## 6 不在者投票指定施設（荒川区内）

No.	施設名	所在地
1	医療法人社団 杏和会 寺田病院介護医療院	町屋3丁目23番14号
2	社会福祉法人 上智社会事業団 介護老人保健施設 まちや	町屋4丁目9番5号
3	株式会社 明昭 介護付有料老人ホーム まちや明生苑	町屋5丁目15番14号
4	社会福祉法人 北養会 特別養護老人ホーム さくら館	町屋7丁目10番6号
5	社会福祉法人 エンゼル福祉会 特別養護老人ホーム おたけの郷	町屋7丁目18番11号
6	医療法人社団 美誠会 荒川病院	町屋8丁目20番3号
7	医療法人社団 杏精会 岡田病院	荒川5丁目3番1号
8	社会福祉法人 奉優会 特別養護老人ホーム 花の木ハイム荒川	荒川5丁目47番2号
9	ファミリー・ホスピス株式会社 ファミリー・ホスピス荒川ハウス	荒川7丁目2番3号
10	社会医療法人社団 一成会 木村病院	南千住1丁目1番1号
11	社会福祉法人 有隣協会 養護老人ホーム 千寿苑	南千住3丁目5番13号
12	医療法人財団 竹栄会 介護老人保健施設 けんちの苑 すみだ川	南千住3丁目9番3号
13	社会福祉法人 カメリア会 特別養護老人ホーム サンハイム荒川	南千住3丁目14番7号
14	株式会社リエイ 介護付有料老人ホーム コンシェル南千住	南千住4丁目7番3号
15	医療法人社団 愛和会 南千住病院	南千住5丁目10番1号
16	社会福祉法人 三幸福祉会 特別養護老人ホーム 癒しの里南千住	南千住6丁目67番8号
17	社会医療法人社団 正志会 荒木記念 東京リバーサイド病院	南千住8丁目4番4号
18	社会福祉法人 あそか会 特別養護老人ホーム あそか のぞみの郷	西尾久1丁目1番12号
19	ALSOK介護株式会社 介護付有料老人ホーム すこや家・西尾久	西尾久3丁目15番1号
20	医療法人社団 藤寿会 佐藤病院	西尾久5丁目7番1号
21	社会医療法人社団 正志会 令和あらかわ病院	東尾久5丁目45番1号
22	医療法人社団 関川会 関川病院	西日暮里1丁目4番1号
23	医療法人社団 関川会 介護老人保健施設 ひぐらしの里	西日暮里1丁目4番1号
24	社会福祉法人 上宮会 日暮里上宮病院	東日暮里2丁目29番8号
25	医療法人社団 圭信会 都市型軽費老人ホーム ケアハウス東日暮里	東日暮里3丁目3番8号
26	株式会社 長谷工シニアウェルデザイン 介護付有料老人ホーム ブランシエール日暮里	東日暮里3丁目9番21号
27	医療法人社団 成守会 はせがわ病院	東日暮里5丁目45番7号

## 7 執行事務日程表

月	日	曜	公示		期日		作業内容・会議等	根拠法令
			前	後	前	後		
1	13	火	14		26		庶務主管課長会（従事者募集の説明） 明るい選挙推進協議会（書面会議） 学校への協力依頼通知発送 期日前投票管理者及び立会人依頼通知発送（1月19日まで）	
	14	水	13		25		ポスター掲示場承諾依頼通知発送 投開票事務従事者募集通知各所属発送 期日前投票事務従事者募集通知各所属発送（1月21日まで）	法144の2①
	15	木	12		24		衆院選執行経費の予算要求 取締機関との打合せ（個別説明）	
	16	金	11		23		移替期限（選挙時処理）	令17
	19	月	8		20		投票用紙計数機・投票用紙交付機保守	
	20	火	7		19		執行計画決定 二重登録者前住所地選管へ通知発送 指定施設との打合せ（書面会議）	法29①
	22	木	5		17		郵便等による在外投票事前発送開始	在23
	23	金	4		16		通常国会召集日解散 ポスター掲示場設置開始（1月26日まで）	法144の2①
	24	土	3		15		期日前従事者説明会（派遣）① 分庁舎4階会議室	
	25	日	2		14		期日前従事者説明会（派遣）② 分庁舎4階会議室	
	26	月	1		13		選挙人名簿（選挙時登録）登録基準日、登録日 期日前投票事務従事者委嘱 投開票投票事務従事者委嘱  期日前投票管理者・同職務代理人・立会人選任決定  従事者名簿・事務処理要領等発送（期日前） 直接請求に必要な有権者数の告示 投票用紙事前計数① ポスター掲示場設置場所の告示 選挙人名簿登録者の都選管への報告 選挙人名簿抹消の告示 在外選挙人名簿抹消の告示 候補者届出受付リハーサル	法22、令14 区5 区5 法37②、38①、48の2⑤、令24①、27  自74、76、81①、86、地8、合4  法144の2④ 令22、都6
	27	火	0	0	12		選挙期日の公示 立候補受付（分庁舎4階会議室） 投票管理者・同職務代理人選任の告示 投票立会人選任・投票管理者通知発送 期日前投票管理者、同職務代理人選任の告示 投票所の告示 期日前投票所の告示（日時・場所） 在外選挙人の投票所・期日前投票所の告示 不在者投票所の告示（扱い） 期日前投票立会人及び管理者への選任通知発送 開票管理者・同職務代理人選任の告示 開票立会人のくじを行う場所・日時の告示 開票場所・開票日時の告示  在外選挙人名簿・指定した期日前投票所管理者への送付  ポスター掲示場供用開始 個人演説会開催申出受付開始 候補者氏名等掲示順序を定めるくじ 開票立会人届出受付開始 不在者投票事前発送開始 ※衆議院議員選挙のみ 期日前投票所設営（区役所）	法31④ 法86①② 法37②、③、令24①、25 法38①、令27 法37②、令24①、25、49の7 法41① 法41①、48の2⑥ 令65の13  法48の2⑤、38①、令27、49の7 令68 法62⑥ 法64  令28、65の13  法144の2⑤ 法163、令112、都48 法175③、都72①、区91 法62① 令53①、区35

月	日	曜	公示		期日		作業内容・会議等	根拠法令
			前	後	前	後		
1	28	水		1	11		期日前投票開始（区役所）※衆議院議員選挙のみ 投票用紙読取分類機保守 投票事務説明会（書面会議）	法48の2
	29	木		2	10		期日前投票設営①（町文・シルバー） 投票用紙事前計数② 投票所整理券納品・郵便局持ち込み（2月2日～4日の3日間で配送）	令31
	30	金		3	9		期日前投票設営②（南千住・西尾久）	
	31	土		4	8		期日前投票設営③（ふらっと・スポセン）	
2	1	日		5	7		期日前投票（区役所以外）開始 最高裁国民審査の期日前投票及び不在者投票開始 あらかわ区報（衆院選特集記事）	法48の2 最16の2① 法6①
	2	月		6	6		開票事務説明会（選挙管理委員室） 選挙公報・審査公報各戸配布開始	法170
	3	火		7	5		投票所へ機材搬出① 投票用紙事前計数③ 開票係別説明会（分庁舎4階会議室）	
	4	水		8	4		投票所へ機材搬出② 投票用紙事前計数④ 郵便等投票投票用紙の請求期限	法49② 令59の4①
	5	木		9	3		期日前投票所選管委員視察 開票立会人届出期限 開票立会人・選挙立会人選任通知発送 開票審査係打合せ（分庁舎4階会議室）	法62① 法62②・76、令70の2
	6	金		10	2		開票立会人打合せ会（書面会議） 投票所へ機材搬出③	
	7	土		11	1		投票所用備品・報酬等の引き渡し 期日前投票・不在者投票最終日 期日前投票所の投票箱送致 選挙人名簿調製	法48の2②、55
	8	日		12	0	0	衆院選選挙期日 選挙人名簿抄本・投票用紙を各投票所へ送致 選挙人名簿補正登録・同告示 選挙人名簿抹消・同告示 投票速報 不在者投票の投票所への送致 投票箱・投票録の送致・受領 期日前投票投票箱・投票録の送致 期日前投票所器材撤去回収（シルバー・スポセン） 開票所設営 開票 開票結果報告	令28 法26 法28 区26 令60 法55、区27、39 法55、48の2⑤ 法63 法66③、令74
	9	月		13		1	ポスター掲示場撤去開始	法144の2①
	10	火		14		2	選挙会（選挙管理委員室） 投票所機材回収	法80

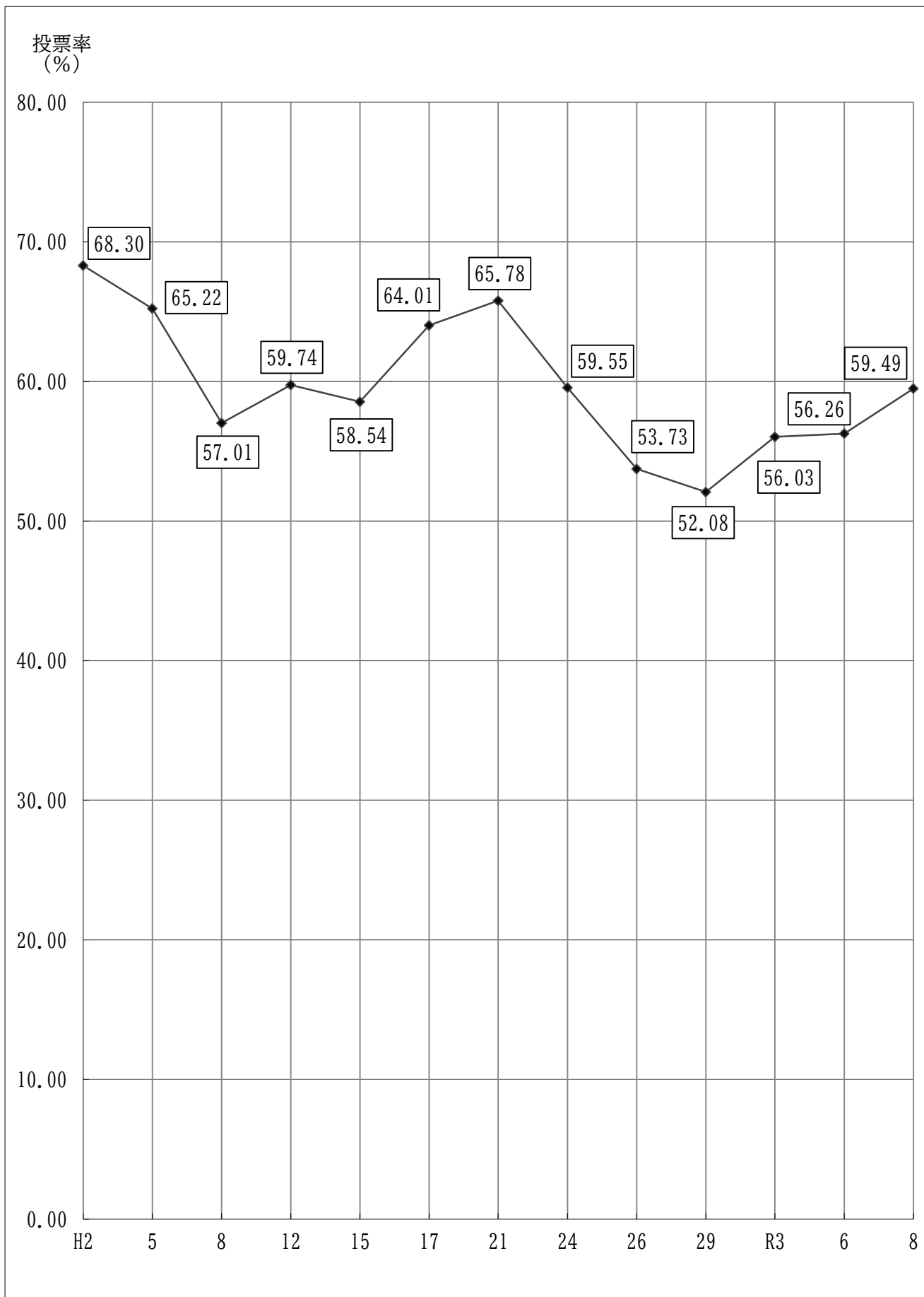
凡例

法	公職選挙法
令	公職選挙法施行令
在	在外選挙執行規則
都	東京都選挙執行規程
区	荒川区選挙執行規程
自	地方自治法
地	地方教育行政の組織及び運営に関する法律
合	市町村の合併の特例等に関する法律
最	最高裁判所裁判官国民審査法

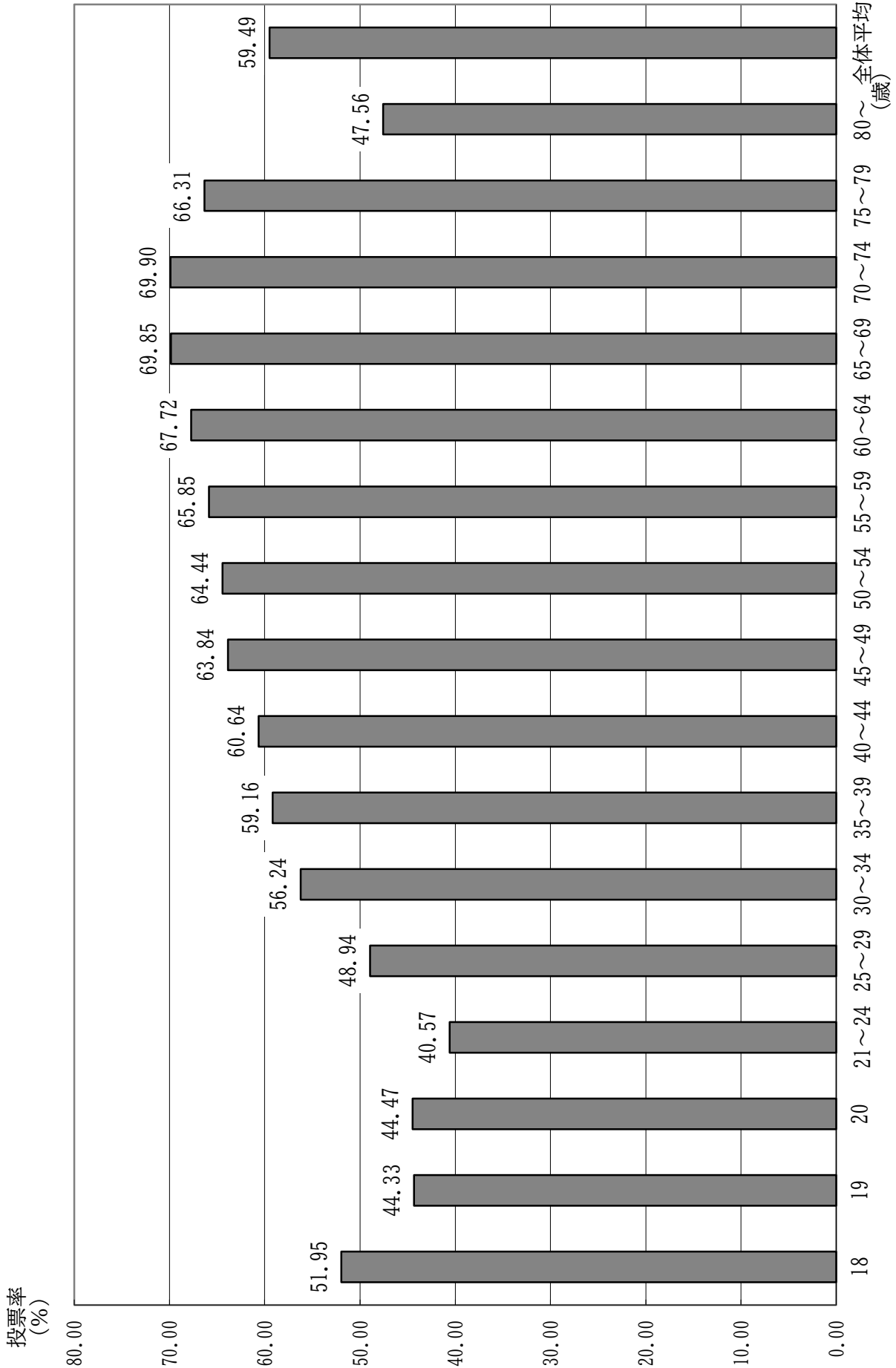
## 8 臨時啓発事業概要

事業名	数量	実施時期	事業の内容
「あらかわ区報」による啓発	59,000部	2月1日	あらかわ区報に選挙に関する事項を掲載し、広く有権者に周知した。
荒川区ホームページによる啓発		1月23日～2月8日	荒川区ホームページに選挙に関する事項を掲載し、広く有権者に周知した。
SNSを活用した啓発		1月26日～2月8日	LINE公式アカウント、X（旧ツイッター）、フェイスブックを活用し、選挙に関する事項を周知した。
ポスターの掲出	400枚	1月25日～2月8日	選挙啓発用ポスターを区施設及び区営掲示板に掲出し、投票日等を周知した。
ポケットティッシュの配布	10施設	1月30日～2月8日	区役所、各区民事務所、各図書館の来庁者にポケットティッシュを配布し、投票日等を周知した。
懸垂幕の掲出	1か所	1月28日～2月8日	区役所正面に掲出し、投票日等を周知した。
看板の設置	1か所	1月28日～2月8日	区役所本庁舎1階に設置し、投票日を周知した。
柱巻きサインの掲出	2か所	1月28日～2月8日	荒川総合スポーツセンター、町屋文化センターに掲出し、投票日を周知した。
庁内放送	5日間 各日2回	2月2日～2月6日	区役所の庁内放送を利用し、来庁者に投票参加を呼びかけた。

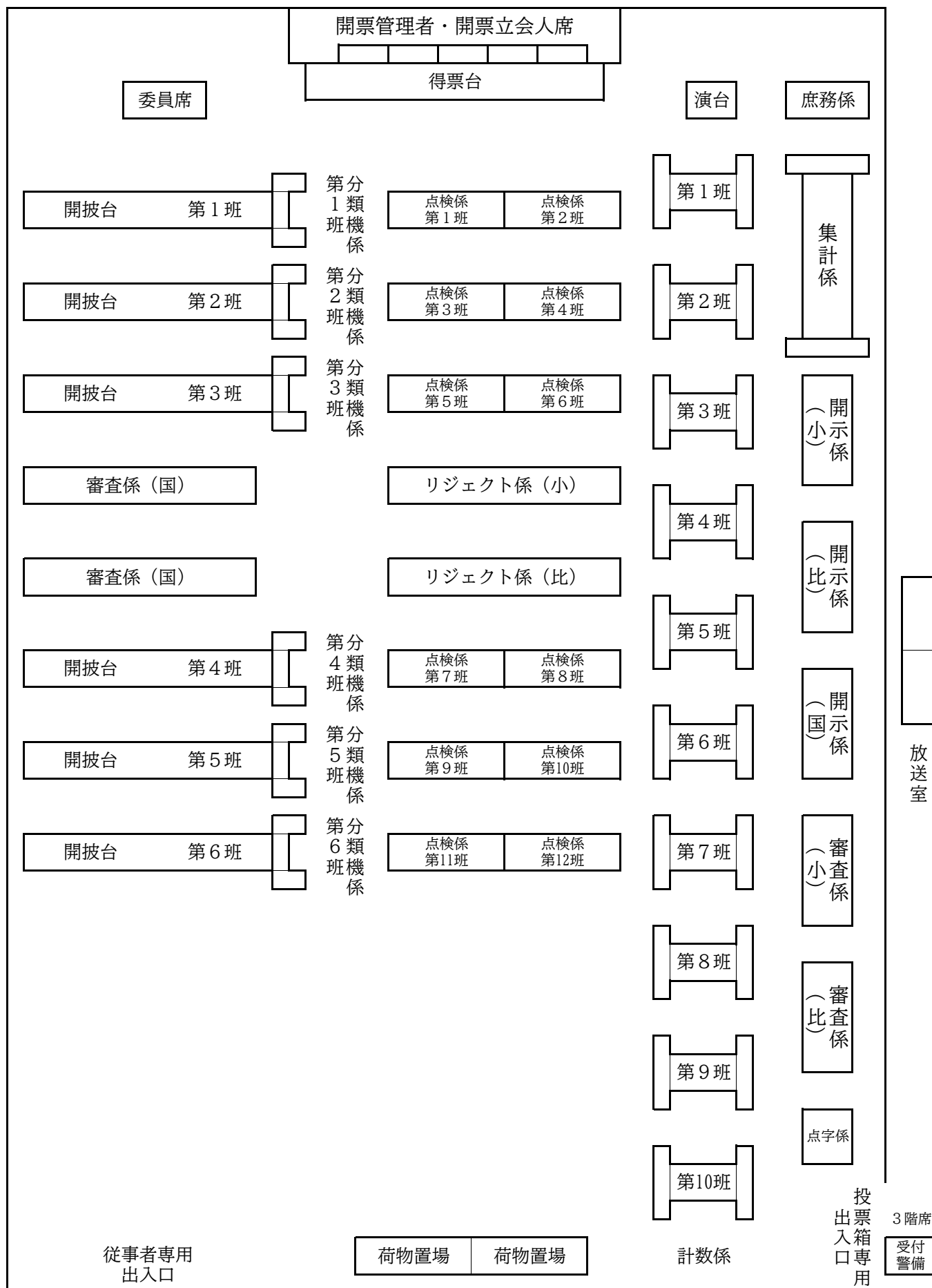
## 9 投票率の推移



# 10 年代別投票率



# 11 開票所レイアウト





### **Ⅲ 衆議院議員選挙及び最高裁判所裁判官国民審査**

**執行日 令和8年2月8日**



# 1 衆議院（小選挙区選出）議員選挙（東京都第29区）立候補者一覧

届出 番号	候補者氏名	候補者氏名 (かな)	党派	新前元 の区別
1	堀川 てつろう	ほりかわ てつろう	参政党	新
2	木村 たけつか	きむら たけつか	中道改革連合	元
3	鈴木 けんいち	すずき けんいち	日本共産党	新
4	長沢 こうすけ	ながさわ こうすけ	自由民主党	新
5	たるい 良和	たるい よしかず	国民民主党	元
6	小坂 英二	こさか えいじ	日本保守党	新

## 2 衆議院（比例代表選出）議員選挙（東京都選挙区）名簿届出政党等一覧

届出番号	名称	略称	政党等のウェブサイト等のアドレス
1	れいわ新選組	れいわ	<a href="https://reiwa-shinsengumi.com">https://reiwa-shinsengumi.com</a>
2	国民民主党	民主党	<a href="https://new-kokumin.jp/">https://new-kokumin.jp/</a>
3	日本保守党	保守党	<a href="https://hoshuto.jp/">https://hoshuto.jp/</a>
4	日本共産党	共産党	<a href="https://www.jcp.or.jp/">https://www.jcp.or.jp/</a>
5	中道改革連合	中道	<a href="https://craj.jp/">https://craj.jp/</a>
6	社会民主党	社民党	<a href="https://sdp.or.jp/">https://sdp.or.jp/</a>
7	チームみらい	みらい	<a href="https://team-mir.ai/">https://team-mir.ai/</a>
8	自由民主党	自民党	<a href="https://www.jimin.jp/">https://www.jimin.jp/</a>
9	参政党	参政	<a href="https://sanseito.jp/">https://sanseito.jp/</a>
10	日本維新の会	維新	<a href="https://o-ishin.jp">https://o-ishin.jp</a>
11	減税日本・ゆうこく連合	ゆうこく連合	なし

### 3 国民審査に付された最高裁判所裁判官一覧

届出 番号	氏名	生年月日	最高裁判所の裁判官に任命さ れた年月日
1	高須 順一	昭和34年10月9日	令和7年3月27日
2	沖野 眞己	昭和39年1月12日	令和7年7月24日

#### 4 選挙人名簿

(1) 令和8年1月26日現在 選挙人名簿登録者数

(単位:人)

投票区	投票所名称	区 域	男	女	計
1	三 中	南千住8丁目5番～18番	2,679	2,947	5,626
2	汐 入 小	南千住4丁目7番～9番、8丁目1番～4番	2,653	3,000	5,653
3	東 京 ガス	南千住3丁目全域、4丁目1番	2,155	1,866	4,021
4	南 二 中	南千住4丁目2番～6番、6丁目60番～71番、7丁目全域	2,901	3,045	5,946
5	二 南 保	南千住2丁目1番～33番	1,100	1,016	2,116
6	二 瑞 小	南千住1丁目56番～59番、2丁目34番、5丁目1番～44番、6丁目46番～59番	2,918	2,786	5,704
7	瑞 光 小	南千住1丁目41番～55番、6丁目1番～45番	2,594	2,691	5,285
8	六 瑞 小	南千住1丁目1番～40番、東日暮里1丁目1番～8番、14番、17番	1,578	1,552	3,130
9	一 中	荒川1丁目全域、8丁目全域	3,034	3,143	6,177
10	二 峡 小	荒川2丁目全域、4丁目全域	2,988	3,087	6,075
11	生涯・教育	荒川3丁目1番～63番、東日暮里3丁目1番～4番、13番～15番	2,259	2,334	4,593
12	峡 田 小	荒川3丁目64番～79番、東日暮里3丁目39番、40番、6丁目1番 西日暮里1丁目1番～33番、35番～37番、46番、6丁目1番、2番	2,306	2,260	4,566
13	四 中	荒川5丁目全域、6丁目41番～70番	2,263	2,348	4,611
14	九 峡 小	荒川6丁目1番～40番、7丁目全域	2,613	2,811	5,424
15	四 峡 小	町屋1丁目1番～8番、12番～29番、2丁目全域、3丁目1番～7番、4丁目1番～5番、7番、9番、13番～18番	3,251	3,193	6,444
16	五 峡 小	町屋3丁目8番～31番、4丁目19番～24番、30番～34番、6丁目1番～5番、10番～18番	2,242	2,429	4,671
17	七 峡 小	町屋1丁目9番～11番、30番～38番、7丁目全域、8丁目全域	3,164	3,321	6,485
18	原 中	町屋5丁目全域、6丁目6番～9番、19番～38番	2,740	2,944	5,684
19	大 門 小	町屋4丁目6番、8番、10番～12番、25番～29番、35番、36番、東尾久6丁目2番、3番、6番、7番、9番～48番、7丁目全域、8丁目1番～13番	2,509	2,562	5,071
20	九 中	東尾久1丁目1番～14番、2丁目1番～23番、34番～40番、45番～49番、3丁目1番～16番、24番、25番、6丁目1番、4番、5番、8番	2,587	2,515	5,102
21	赤 土 小	東尾久1丁目15番～37番、2丁目24番～33番、41番～44番、4丁目1番～10番、19番～29番、37番～39番、51番～53番	3,036	3,003	6,039
22	尾 久 小	東尾久3丁目17番～23番、26番～37番、4丁目11番～18番、30番～36番、40番～49番、5丁目1番～29番、31番～42番、6丁目49番～52番	2,708	2,714	5,422
23	宮 前 小	東尾久4丁目50番、5丁目30番、43番～46番、西尾久1丁目全域、2丁目全域	2,382	2,468	4,850
24	七 中	西尾久4丁目全域、5丁目全域	2,899	3,034	5,933
25	八 幡 中	東尾久8丁目14番～46番、西尾久3丁目全域、6丁目全域	2,852	2,966	5,818
26	尾 久 六 小	西尾久7丁目全域、8丁目全域	3,661	3,941	7,602
27	六 日 小	西日暮里1丁目34番、38番～45番、47番～62番、5丁目1番～18番、23～38番、6丁目3番～69番	3,584	3,415	6,999
28	一 日 小	西日暮里3丁目全域、4丁目全域、5丁目19番～22番	1,504	1,541	3,045
29	ひぐらし小	東日暮里5丁目41番、43番～55番、6丁目23番～40番、49番～60番、西日暮里2丁目全域	4,390	4,369	8,759
30	二 日 小	東日暮里5丁目1番～40番、42番、6丁目2番～22番、41番～48番	2,910	2,947	5,857
31	三 日 小	東日暮里3丁目5番～12番、16番～38番、41番～46番、4丁目全域	3,020	2,941	5,961
32	真 成 幼	東日暮里1丁目9番～13番、15番、16番、18番～42番、2丁目全域	2,767	2,591	5,358
合 計			86,247	87,780	174,027

(2) 補正登録者数(1月27日~2月8日)

(単位:人)

総 数	内 訳	
	男	女
0	0	0

(3) 選挙人名簿二重登録に関する通知(旧住所地選挙管理委員会へ通知)

	件 数	人 数	通 知 時 期
都内	35	468	1月20日
都外	193	340	

## 5 投票

(1) 投票管理者・投票立会人

投票区	投票所名称	投票管理者	投票立会人		
1	三中	内野和男	上野美恵子	菅根加恵子	多部田美穂
2	汐入小	神田太郎	長島亮太	石丸奈津子	田村五月
3	東京ガス	渡邊路子	小池登志子	小野寺俊幸	本多由美子
4	南二中	三室晴美	黒澤奈臣美	片桐幹子	河邊君栄 岡本博美
5	二南保	鈴木暢子	田村登子	二本木孝守	平渡茂子
6	二瑞小	林英一	和田美奈子	戸張京子	野澤育代
7	瑞光小	坂口佳江	松井芳子	坂口有紀子	林沙希
			田崎規予	飯田貞年	島田美樹
8	六瑞小	山田智恵子	廣瀬佳子	喜耒澄江	齋藤壽美子
9	一中	若林智子	梶本洋子	奥山啓江	目黒由希子
10	二峡小	朝倉紀子	山崎文基	小久保志津子	塩田孝子
11	生涯・教育	奥村一	横田直樹	石川大介	戸谷典子
					関本素子
12	峡田小	坪内千里	太田祐子	上山輝樹	大塚まゆみ
13	四中	白石幸江	小林春美	佐藤亜希子	尾身優奈
					大庭和子
14	九峡小	竹内美恵	池谷輝恵	飯田美佐子	古市友成
15	四峡小	石川明日香	小林由里子	岸文子	中島布美子
				望月和子	山田和子
16	五峡小	小林信行	古俣睦子	早川会梨香	早川美也子
17	七峡小	郷田敏子	中嶋佳治	末原慈子	武田茂
18	原中	遠藤安男	青木壽孝	岩下悦男	住井優子
19	大門小	池西克友	角田崇子	今堀ひろみ	近藤礼子
20	九中	鈴木壽美子	齊藤恵子	池田文子	宮島勝子
21	赤土小	松野尾和善	竹内伸吾	大野和也	高橋晴美

投票区	投票所名称	投票管理者	投票立会人		
22	尾久小	池田実華	大内昭子	高橋仁美	野口ゆかり
23	宮前小	大澤扶佐子	湯田典子	新井和子	綿貫洋子
24	七中	石倉睦美	木村房子	石墨ゆり夏	長谷川広子
25	八幡中	菊池学	染谷峰子	鈴木真希	西野利江
26	尾久六小	植村英男	藤木美佐子	伊藤美代子	川野日香梨
27	六日小	渡邊兼人	木村里美	木村直樹	中村美華
28	一日小	飯島昌子	高橋規子	榊原敦子	藤倉千夏
29	ひぐらし小	渡邊雄一郎	小林輝彦	瀬戸広行	早川洋
					戸恒浩美
30	二日小	櫻井ちかゑ	伊藤弘子	後藤悦子	酒井織彩
31	三日小	箭内佳子	高原佐恵	神山早苗	岡安文子
					飯島恵理子
32	真成幼	千田公隆	亀間廣之助	海口房子	嶋田貴子

(2) 投票事務従事者等

(単位:人)

投票管理者	投票立会人	総括主任	庶務係 (主任・副主任を含む)	名簿対照係
32	106	32	177	89
用紙交付係	投票本部 (戸籍住民課を含む)	集計本部	速報本部	合計
96	8	7	9	556

## (3) 投票区別選挙当日の有権者数、投票者数及び投票率

## ① 小選挙区選出

投票区	投票所名称	有権者数			投票者数			投票率			前回(R6)平均投票率
		男	女	計	男	女	計	男	女	平均	
1	三中	2,672	2,941	5,613	1,809	1,788	3,597	67.70	60.80	64.08	61.92
2	汐入小	2,635	2,983	5,618	1,638	1,796	3,434	62.16	60.21	61.12	58.56
3	東京ガス	2,144	1,856	4,000	1,265	1,079	2,344	59.00	58.14	58.60	54.54
4	南二中	2,880	3,022	5,902	1,793	1,847	3,640	62.26	61.12	61.67	57.73
5	二南保	1,089	1,006	2,095	583	559	1,142	53.54	55.57	54.51	51.68
6	二瑞小	2,894	2,770	5,664	1,674	1,607	3,281	57.84	58.01	57.93	54.51
7	瑞光小	2,584	2,686	5,270	1,637	1,653	3,290	63.35	61.54	62.43	58.08
8	六瑞小	1,564	1,544	3,108	869	843	1,712	55.56	54.60	55.08	53.95
9	一中	3,019	3,127	6,146	1,782	1,802	3,584	59.03	57.63	58.31	55.80
10	二峡小	2,973	3,071	6,044	1,754	1,821	3,575	59.00	59.30	59.15	55.59
11	生涯・教育	2,251	2,328	4,579	1,313	1,369	2,682	58.33	58.81	58.57	55.03
12	峡田小	2,291	2,251	4,542	1,366	1,317	2,683	59.62	58.51	59.07	55.09
13	四中	2,252	2,338	4,590	1,278	1,320	2,598	56.75	56.46	56.60	53.33
14	九峡小	2,594	2,804	5,398	1,611	1,711	3,322	62.10	61.02	61.54	58.10
15	四峡小	3,234	3,185	6,419	1,916	1,884	3,800	59.25	59.15	59.20	56.37
16	五峡小	2,229	2,413	4,642	1,304	1,379	2,683	58.50	57.15	57.80	55.15
17	七峡小	3,150	3,308	6,458	1,841	1,889	3,730	58.44	57.10	57.76	56.14
18	原中	2,729	2,939	5,668	1,574	1,680	3,254	57.68	57.16	57.41	54.84
19	大門小	2,486	2,548	5,034	1,486	1,489	2,975	59.77	58.44	59.10	55.46
20	九中	2,553	2,497	5,050	1,512	1,445	2,957	59.22	57.87	58.55	55.32
21	赤土小	3,015	2,990	6,005	1,832	1,837	3,669	60.76	61.44	61.10	56.66
22	尾久小	2,684	2,703	5,387	1,574	1,570	3,144	58.64	58.08	58.36	55.52
23	宮前小	2,364	2,458	4,822	1,322	1,374	2,696	55.92	55.90	55.91	52.52
24	七中	2,880	3,017	5,897	1,748	1,769	3,517	60.69	58.63	59.64	56.63
25	八幡中	2,837	2,956	5,793	1,636	1,700	3,336	57.67	57.51	57.59	55.45
26	尾久六小	3,651	3,938	7,589	2,268	2,340	4,608	62.12	59.42	60.72	58.51
27	六日小	3,555	3,390	6,945	2,074	1,961	4,035	58.34	57.85	58.10	54.47
28	一日小	1,499	1,536	3,035	981	1,000	1,981	65.44	65.10	65.27	62.14
29	ひぐらし小	4,357	4,345	8,702	2,743	2,797	5,540	62.96	64.37	63.66	59.17
30	二日小	2,888	2,931	5,819	1,794	1,794	3,588	62.12	61.21	61.66	57.46
31	三日小	2,998	2,929	5,927	1,780	1,723	3,503	59.37	58.83	59.10	55.90
32	真成幼	2,752	2,573	5,325	1,640	1,489	3,129	59.59	57.87	58.76	54.36
	在外投票	125	176	301	54	70	124	43.20	39.77	41.20	29.72
	合計	85,828	87,559	173,387	51,451	51,702	103,153	59.95	59.05	59.49	56.26

② 比例代表選出

投票区	投票所名称	有権者数			投票者数			投票率			前回(R6)平均投票率
		男	女	計	男	女	計	男	女	平均	
1	三中	2,672	2,941	5,613	1,809	1,788	3,597	67.70	60.80	64.08	61.92
2	汐入小	2,635	2,983	5,618	1,638	1,796	3,434	62.16	60.21	61.12	58.56
3	東京ガス	2,144	1,856	4,000	1,265	1,079	2,344	59.00	58.14	58.60	54.54
4	南二中	2,880	3,022	5,902	1,793	1,847	3,640	62.26	61.12	61.67	57.73
5	二南保	1,089	1,006	2,095	583	559	1,142	53.54	55.57	54.51	51.68
6	二瑞小	2,894	2,770	5,664	1,674	1,607	3,281	57.84	58.01	57.93	54.51
7	瑞光小	2,584	2,686	5,270	1,637	1,653	3,290	63.35	61.54	62.43	58.10
8	六瑞小	1,564	1,544	3,108	869	843	1,712	55.56	54.60	55.08	53.99
9	一中	3,019	3,127	6,146	1,782	1,802	3,584	59.03	57.63	58.31	55.78
10	二峡小	2,973	3,071	6,044	1,754	1,821	3,575	59.00	59.30	59.15	55.57
11	生涯・教育	2,251	2,328	4,579	1,313	1,368	2,681	58.33	58.76	58.55	54.99
12	峡田小	2,291	2,251	4,542	1,366	1,317	2,683	59.62	58.51	59.07	55.09
13	四中	2,252	2,338	4,590	1,278	1,320	2,598	56.75	56.46	56.60	53.31
14	九峡小	2,594	2,804	5,398	1,610	1,711	3,321	62.07	61.02	61.52	58.10
15	四峡小	3,234	3,185	6,419	1,916	1,884	3,800	59.25	59.15	59.20	56.37
16	五峡小	2,229	2,413	4,642	1,304	1,379	2,683	58.50	57.15	57.80	55.15
17	七峡小	3,150	3,308	6,458	1,841	1,889	3,730	58.44	57.10	57.76	56.14
18	原中	2,729	2,939	5,668	1,574	1,681	3,255	57.68	57.20	57.43	54.82
19	大門小	2,486	2,548	5,034	1,486	1,489	2,975	59.77	58.44	59.10	55.46
20	九中	2,553	2,497	5,050	1,512	1,445	2,957	59.22	57.87	58.55	55.34
21	赤土小	3,015	2,990	6,005	1,832	1,837	3,669	60.76	61.44	61.10	56.63
22	尾久小	2,684	2,703	5,387	1,574	1,570	3,144	58.64	58.08	58.36	55.50
23	宮前小	2,364	2,458	4,822	1,322	1,375	2,697	55.92	55.94	55.93	52.50
24	七中	2,880	3,017	5,897	1,748	1,769	3,517	60.69	58.63	59.64	56.62
25	八幡中	2,837	2,956	5,793	1,636	1,700	3,336	57.67	57.51	57.59	55.45
26	尾久六小	3,651	3,938	7,589	2,267	2,340	4,607	62.09	59.42	60.71	58.48
27	六日小	3,555	3,390	6,945	2,074	1,961	4,035	58.34	57.85	58.10	54.46
28	一日小	1,499	1,536	3,035	981	1,000	1,981	65.44	65.10	65.27	62.14
29	ひぐらし小	4,357	4,345	8,702	2,743	2,796	5,539	62.96	64.35	63.65	59.16
30	二日小	2,888	2,931	5,819	1,795	1,794	3,589	62.15	61.21	61.68	57.44
31	三日小	2,998	2,929	5,927	1,780	1,723	3,503	59.37	58.83	59.10	55.90
32	真成幼	2,752	2,573	5,325	1,640	1,488	3,128	59.59	57.83	58.74	54.36
在外投票		125	176	301	54	70	124	43.20	39.77	41.20	29.32
合計		85,828	87,559	173,387	51,450	51,701	103,151	59.95	59.05	59.49	56.25

③ 最高裁判所裁判官国民審査

投票区	投票所名称	有権者数			投票者数			投票率			前回(R6)平均投票率
		男	女	計	男	女	計	男	女	平均	
1	三中	2,672	2,941	5,613	1,797	1,776	3,573	67.25	60.39	63.66	61.83
2	汐入小	2,635	2,983	5,618	1,624	1,782	3,406	61.63	59.74	60.63	58.47
3	東京ガス	2,144	1,856	4,000	1,258	1,077	2,335	58.68	58.03	58.38	54.38
4	南二中	2,880	3,022	5,902	1,782	1,839	3,621	61.88	60.85	61.35	57.53
5	二南保	1,089	1,006	2,095	579	556	1,135	53.17	55.27	54.18	51.25
6	二瑞小	2,894	2,770	5,664	1,661	1,597	3,258	57.39	57.65	57.52	54.28
7	瑞光小	2,584	2,686	5,270	1,620	1,647	3,267	62.69	61.32	61.99	57.91
8	六瑞小	1,564	1,544	3,108	850	835	1,685	54.35	54.08	54.21	53.83
9	一中	3,019	3,127	6,146	1,752	1,781	3,533	58.03	56.96	57.48	55.73
10	二峡小	2,973	3,071	6,044	1,724	1,796	3,520	57.99	58.48	58.24	55.37
11	生涯・教育	2,251	2,328	4,579	1,290	1,344	2,634	57.31	57.73	57.52	54.94
12	峡田小	2,291	2,251	4,542	1,348	1,297	2,645	58.84	57.62	58.23	55.05
13	四中	2,252	2,338	4,590	1,262	1,309	2,571	56.04	55.99	56.01	53.22
14	九峡小	2,594	2,804	5,398	1,601	1,702	3,303	61.72	60.70	61.19	57.97
15	四峡小	3,234	3,185	6,419	1,897	1,867	3,764	58.66	58.62	58.64	56.27
16	五峡小	2,229	2,413	4,642	1,291	1,367	2,658	57.92	56.65	57.26	54.94
17	七峡小	3,150	3,308	6,458	1,814	1,860	3,674	57.59	56.23	56.89	55.91
18	原中	2,729	2,939	5,668	1,556	1,670	3,226	57.02	56.82	56.92	54.70
19	大門小	2,486	2,548	5,034	1,469	1,470	2,939	59.09	57.69	58.38	55.36
20	九中	2,553	2,497	5,050	1,489	1,420	2,909	58.32	56.87	57.60	55.24
21	赤土小	3,015	2,990	6,005	1,805	1,813	3,618	59.87	60.64	60.25	56.46
22	尾久小	2,684	2,703	5,387	1,562	1,562	3,124	58.20	57.79	57.99	55.34
23	宮前小	2,364	2,458	4,822	1,310	1,368	2,678	55.41	55.66	55.54	52.50
24	七中	2,880	3,017	5,897	1,735	1,752	3,487	60.24	58.07	59.13	56.57
25	八幡中	2,837	2,956	5,793	1,623	1,683	3,306	57.21	56.94	57.07	55.33
26	尾久六小	3,651	3,938	7,589	2,254	2,332	4,586	61.74	59.22	60.43	58.33
27	六日小	3,555	3,390	6,945	2,039	1,937	3,976	57.36	57.14	57.25	54.31
28	一日小	1,499	1,536	3,035	970	993	1,963	64.71	64.65	64.68	62.07
29	ひぐらし小	4,357	4,345	8,702	2,723	2,775	5,498	62.50	63.87	63.18	59.08
30	二日小	2,888	2,931	5,819	1,789	1,789	3,578	61.95	61.04	61.49	57.39
31	三日小	2,998	2,929	5,927	1,764	1,710	3,474	58.84	58.38	58.61	55.83
32	真成幼	2,752	2,573	5,325	1,622	1,469	3,091	58.94	57.09	58.05	54.28
在外投票		125	176	301	52	60	112	41.60	34.09	37.21	26.91
合計		85,828	87,559	173,387	50,912	51,235	102,147	59.32	58.51	58.91	56.12

## (4) 時間別投票状況(小選挙区選出)

時 間		投 票 者 数			投 票 率			前 回 投 票 率 ( R 6 )		
		男	女	計	男	女	平均	男	女	平均
8	現 在	人 780	人 370	人 1,150	% 0.91	% 0.42	% 0.66	% 1.64	% 0.83	% 1.23
9	現 在	1,230	720	1,950						
	累 計	2,010	1,090	3,100	2.35	1.25	1.79	4.17	2.50	3.33
10	現 在	1,980	1,460	3,440						
	累 計	3,990	2,550	6,540	4.66	2.92	3.78	7.35	5.11	6.22
11	現 在	2,950	2,330	5,280						
	累 計	6,940	4,880	11,820	8.10	5.58	6.83	11.22	9.00	10.10
12	現 在	2,830	2,480	5,310						
	累 計	9,770	7,360	17,130	11.40	8.42	9.90	14.25	12.27	13.25
13	現 在	3,320	2,950	6,270						
	累 計	13,090	10,310	23,400	15.27	11.80	13.52	18.37	16.06	17.21
14	現 在	3,500	3,200	6,700						
	累 計	16,590	13,510	30,100	19.36	15.46	17.39	21.71	19.22	20.45
15	現 在	3,320	3,210	6,530						
	累 計	19,910	16,720	36,630	23.23	19.13	21.16	24.74	22.21	23.46
16	現 在	3,320	3,440	6,760						
	累 計	23,230	20,160	43,390	27.11	23.07	25.07	27.69	25.41	26.54
17	現 在	2,850	2,850	5,700						
	累 計	26,080	23,010	49,090	30.43	26.33	28.36	30.68	28.56	29.61
18	現 在	2,400	2,440	4,840						
	累 計	28,480	25,450	53,930	33.23	29.12	31.16	33.38	31.47	32.41
19	現 在	2,180	2,320	4,500						
	累 計	30,660	27,770	58,430	35.77	31.78	33.76	36.13	34.04	35.08
20	現 在	1,779	1,694	3,473						
	累 計	32,439	29,464	61,903	37.85	33.72	35.76	38.08	35.97	37.02
期 日 前 投 票		18,668	21,825	40,493	21.78	24.98	23.39	17.73	20.18	18.96
不 在 者 投 票		290	343	633	0.34	0.39	0.37	0.28	0.34	0.31
在 外 投 票		54	70	124	43.20	39.77	41.20	35.85	25.17	29.72
最 終 累 計		51,451	51,702	103,153	59.95	59.05	59.49	56.07	56.44	56.26

※ 在外投票の投票者数は、当日投票所及び期日前投票所における投票者数を含む

## (5) 年代別投票率(小選挙区選出)

(単位:%)

年代別	男	女	計
18歳	50.76	53.30	51.95
19歳	47.13	41.72	44.33
10歳代計	48.99	47.10	48.06
20歳	46.94	42.03	44.47
21 ~ 24	40.80	40.33	40.57
25 ~ 29	48.13	49.78	48.94
20歳代計	45.63	46.15	45.89
30 ~ 34	54.89	57.66	56.24
35 ~ 39	57.94	60.48	59.16
30歳代計	56.37	59.00	57.64
40 ~ 44	60.15	61.17	60.64
45 ~ 49	63.56	64.12	63.84
40歳代計	61.91	62.72	62.30
50 ~ 54	64.08	64.83	64.44
55 ~ 59	65.29	66.45	65.85
50歳代計	64.63	65.56	65.08
60 ~ 64	67.66	67.79	67.72
65 ~ 69	69.64	70.08	69.85
60歳代計	68.53	68.81	68.67
70 ~ 74	69.60	70.18	69.90
75 ~ 79	67.44	65.29	66.31
70歳代計	68.44	67.48	67.95
80歳以上	54.19	43.88	47.56
合計	59.95	59.05	59.49

## (6) 選挙当日の有権者数、投票者数及び投票率の推移

## ① 小選挙区選出

執行年月日	有権者数			投票者数			投票率		
	男	女	計	男	女	計	男	女	平均
S22.04.25	35,929	30,626	66,555	25,733	18,441	44,174	71.62	60.21	66.37
S24.01.23	46,169	44,121	90,290	33,443	26,682	60,125	72.44	60.47	66.59
S27.03.12	61,992	59,017	121,009	29,339	24,892	54,231	47.33	42.18	44.82
S27.10.01	63,017	59,793	122,810	41,166	34,843	76,009	65.33	58.27	61.89
S28.04.19	60,706	58,201	118,907	43,235	37,011	80,246	71.22	63.59	67.49
S30.02.27	70,095	66,558	136,653	50,935	43,472	94,407	72.67	65.31	69.09
S33.05.22	72,800	69,153	141,953	54,944	49,449	104,393	75.47	71.51	73.54
S35.11.20	76,630	72,524	149,154	52,507	46,996	99,503	68.52	64.80	66.71
S38.11.21	82,934	77,404	160,338	55,339	51,846	107,185	66.73	66.98	66.85
S42.01.29	90,871	86,781	177,652	60,097	58,258	118,355	66.13	67.13	66.62
S44.12.27	85,243	81,251	166,494	53,880	54,302	108,182	63.21	66.83	64.98
S47.12.10	84,738	82,290	167,028	52,831	53,636	106,467	62.35	65.18	63.74
S51.12.05	76,285	75,497	151,782	49,788	51,969	101,757	65.27	68.84	67.04
S54.10.07	72,833	72,773	145,606	41,075	42,878	83,953	56.40	58.92	57.66
S55.06.22	72,162	72,438	144,600	49,730	52,681	102,411	68.91	72.73	70.82
S58.12.18	71,348	71,273	142,621	43,224	44,947	88,171	60.58	63.06	61.82
S61.07.06	70,819	70,691	141,510	45,130	47,926	93,056	63.73	67.80	65.76
H02.02.18	71,263	70,800	142,063	46,960	50,064	97,024	65.90	70.71	68.30
H05.07.18	71,641	71,220	142,861	45,307	47,865	93,172	63.24	67.21	65.22
H08.10.20	71,180	71,232	142,412	39,502	41,684	81,186	55.50	58.52	57.01
H12.06.25	71,270	71,764	143,034	41,787	43,656	85,443	58.63	60.83	59.74
H15.11.09	74,263	74,717	148,980	42,775	44,443	87,218	57.60	59.48	58.54
H17.09.11	75,235	75,497	150,732	47,268	49,214	96,482	62.83	65.19	64.01
H21.08.30	78,914	79,387	158,301	51,837	52,292	104,129	65.69	65.87	65.78
H24.12.16	80,243	80,861	161,104	48,030	47,914	95,944	59.86	59.25	59.55
H26.12.14	81,135	81,940	163,075	43,901	43,714	87,615	54.11	53.35	53.73
H29.10.22	83,821	84,765	168,586	43,730	44,062	87,792	52.17	51.98	52.08
R03.10.31	84,895	86,449	171,344	47,250	48,762	96,012	55.66	56.41	56.03
R06.10.27	85,467	86,999	172,466	47,921	49,102	97,023	56.07	56.44	56.26
R08.02.08	85,828	87,559	173,387	51,451	51,702	103,153	59.95	59.05	59.49

※ S27.03.12 は、旧東京都第6区補欠選挙

② 比例代表選出

執行年月日	有 權 者 数			投 票 者 数			投 票 率		
	男	女	計	男	女	計	男	女	平均
H08.10.20	71,180	71,232	142,412	39,483	41,659	81,142	55.47	58.48	56.98
H12.06.25	71,337	71,812	143,149	41,765	43,643	85,408	58.55	60.77	59.66
H15.11.09	74,349	74,797	149,146	42,771	44,443	87,214	57.53	59.42	58.48
H17.09.11	75,313	75,586	150,899	47,278	49,233	96,511	62.78	65.14	63.96
H21.08.30	78,914	79,387	158,301	51,830	52,261	104,091	65.68	65.83	65.76
H24.12.16	80,243	80,861	161,104	48,021	47,920	95,941	59.84	59.26	59.55
H26.12.14	81,135	81,940	163,075	43,901	43,716	87,617	54.11	53.35	53.73
H29.10.22	83,821	84,765	168,586	43,729	44,064	87,793	52.17	51.98	52.08
R03.10.31	84,895	86,449	171,344	47,241	48,766	96,007	55.65	56.41	56.03
R06.10.27	85,467	86,999	172,466	47,912	49,097	97,009	56.06	56.43	56.25
R08.02.08	85,828	87,559	173,387	51,450	51,701	103,151	59.95	59.05	59.49

③ 最高裁判所裁判官国民審査

執行年月日	有 權 者 数			投 票 者 数			投 票 率		
	男	女	計	男	女	計	男	女	平均
S24.01.23	46,169	44,121	90,290	33,428	26,667	60,095	72.40	60.44	66.56
S27.10.01	63,017	59,793	122,810	41,143	34,837	75,980	65.29	58.26	61.87
S30.02.27	70,095	66,558	136,653	48,914	41,312	90,226	69.78	62.07	66.03
S33.05.22	72,800	69,153	141,953	54,765	49,325	104,090	75.23	71.33	73.33
S35.11.20	76,630	72,524	149,154	51,887	46,169	98,056	67.71	63.66	65.74
S38.11.21	82,934	77,404	160,338	54,652	51,095	105,747	65.90	66.01	65.95
S42.01.29	90,871	86,781	177,652	59,208	57,033	116,241	65.16	65.72	65.43
S44.12.27	85,243	81,251	166,494	52,238	51,562	103,800	61.28	63.46	62.34
S47.12.10	84,738	82,290	167,028	50,960	51,322	102,282	60.14	62.37	61.24
S51.12.05	76,285	75,497	151,782	47,874	49,894	97,768	62.76	66.09	64.41
S54.10.07	72,833	72,773	145,606	40,109	41,798	81,907	55.07	57.44	56.25
S55.06.22	72,162	72,438	144,600	48,360	50,717	99,077	67.02	70.01	68.52
S58.12.18	71,348	71,273	142,621	42,315	44,097	86,412	59.31	61.87	60.59
S61.07.06	70,819	70,691	141,510	44,511	47,254	91,765	62.85	66.85	64.85
H02.02.18	71,263	70,800	142,063	44,747	47,369	92,116	62.79	66.91	64.84
H05.07.18	71,641	71,220	142,861	42,761	44,855	87,616	59.69	62.98	61.33
H08.10.20	71,180	71,232	142,412	38,086	39,860	77,946	53.51	55.96	54.73
H12.06.25	71,270	71,764	143,034	40,628	42,714	83,342	57.01	59.52	58.27
H15.11.09	74,263	74,717	148,980	41,965	43,705	85,670	56.51	58.49	57.50
H17.09.11	75,235	75,497	150,732	46,371	48,546	94,917	61.63	64.30	62.97
H21.08.30	78,783	79,257	158,040	50,614	51,365	101,979	64.24	64.81	64.53

執行年月日	有権者数			投票者数			投票率		
	男	女	計	男	女	計	男	女	平均
H24.12.16	人 80,117	人 80,742	人 160,859	人 47,331	人 47,339	人 94,670	% 59.08	% 58.63	% 58.85
H26.12.14	81,003	81,813	162,816	43,124	42,981	86,105	53.24	52.54	52.88
H29.10.22	83,702	84,644	168,346	43,499	43,914	87,413	51.97	51.88	51.92
R03.10.31	84,789	86,321	171,110	47,040	48,614	95,654	55.48	56.32	55.90
R06.10.27	85,467	86,999	172,466	47,782	49,009	96,791	55.91	56.33	56.12
R08.02.08	85,828	87,559	173,387	50,912	51,235	102,147	59.32	58.51	58.91

(7) 都内の投票日当日の有権者数、投票者数及び投票率(小選挙区選出)

区名	有権者数			投票者数			投票率		
	男	女	計	男	女	計	男	女	平均
東京第1区	人 164,067	人 165,362	人 329,429	人 97,745	人 98,341	人 196,086	% 59.58	% 59.47	% 59.52
千代田区	27,400	27,757	55,157	18,113	17,945	36,058	66.11	64.65	65.37
新宿区	136,667	137,605	274,272	79,632	80,396	160,028	58.27	58.43	58.35
東京第2区	160,404	166,419	326,823	98,778	101,532	200,310	61.58	61.01	61.29
中央区	70,411	79,136	149,547	45,131	49,407	94,538	64.10	62.43	63.22
台東区	89,993	87,283	177,276	53,647	52,125	105,772	59.61	59.72	59.67
東京第3区	178,098	186,807	364,905	109,941	113,666	223,607	61.73	60.85	61.28
品川区	168,080	177,523	345,603	103,602	107,749	211,351	61.64	60.70	61.15
島部計	10,018	9,284	19,302	6,339	5,917	12,256	63.28	63.73	63.50
東京第4区	217,600	212,415	430,015	123,402	119,277	242,679	56.71	56.15	56.44
大田区4区	217,600	212,415	430,015	123,402	119,277	242,679	56.71	56.15	56.44
東京第5区	173,936	202,818	376,754	109,924	124,094	234,018	63.20	61.18	62.11
世田谷区5区	173,936	202,818	376,754	109,924	124,094	234,018	63.20	61.18	62.11
東京第6区	188,270	213,251	401,521	117,972	128,922	246,894	62.66	60.46	61.49
世田谷区6区	188,270	213,251	401,521	117,972	128,922	246,894	62.66	60.46	61.49
東京第7区	186,693	214,612	401,305	112,116	125,504	237,620	60.05	58.48	59.21
港区	95,872	112,847	208,719	57,479	64,899	122,378	59.95	57.51	58.63
渋谷区	90,821	101,765	192,586	54,637	60,605	115,242	60.16	59.55	59.84
東京第8区	184,701	206,163	390,864	118,766	129,354	248,120	64.30	62.74	63.48
杉並区8区	184,701	206,163	390,864	118,766	129,354	248,120	64.30	62.74	63.48

区名	有権者数			投票者数			投票率		
	男	女	計	男	女	計	男	女	平均
東京第9区	147,126	160,770	307,896	91,202	96,695	187,897	61.99	60.14	61.03
練馬区9区	147,126	160,770	307,896	91,202	96,695	187,897	61.99	60.14	61.03
東京第10区	202,327	215,170	417,497	128,286	134,365	262,651	63.41	62.45	62.91
文京区	87,784	99,673	187,457	60,564	66,623	127,187	68.99	66.84	67.85
豊島区	114,543	115,497	230,040	67,722	67,742	135,464	59.12	58.65	58.89
東京第11区	189,532	200,935	390,467	109,970	114,362	224,332	58.02	56.91	57.45
板橋区11区	189,532	200,935	390,467	109,970	114,362	224,332	58.02	56.91	57.45
東京第12区	185,793	192,590	378,383	113,319	115,746	229,065	60.99	60.10	60.54
北区	144,205	147,878	292,083	89,172	89,987	179,159	61.84	60.85	61.34
板橋区12区	41,588	44,712	86,300	24,147	25,759	49,906	58.06	57.61	57.83
東京第13区	195,005	195,827	390,832	105,615	105,546	211,161	54.16	53.90	54.03
足立区13区	195,005	195,827	390,832	105,615	105,546	211,161	54.16	53.90	54.03
東京第14区	200,515	205,177	405,692	115,053	115,813	230,866	57.38	56.45	56.91
墨田区	117,932	122,315	240,247	70,450	72,071	142,521	59.74	58.92	59.32
江戸川区14区	82,583	82,862	165,445	44,603	43,742	88,345	54.01	52.79	53.40
東京第15区	210,811	221,931	432,742	129,745	133,717	263,462	61.55	60.25	60.88
江東区	210,811	221,931	432,742	129,745	133,717	263,462	61.55	60.25	60.88
東京第16区	196,117	195,406	391,523	106,706	106,613	213,319	54.41	54.56	54.48
江戸川区16区	196,117	195,406	391,523	106,706	106,613	213,319	54.41	54.56	54.48
東京第17区	189,788	193,702	383,490	104,343	103,730	208,073	54.98	53.55	54.26
葛飾区	189,788	193,702	383,490	104,343	103,730	208,073	54.98	53.55	54.26
東京第18区	191,432	208,204	399,636	122,390	128,553	250,943	63.93	61.74	62.79
武蔵野市	58,733	65,714	124,447	39,109	42,344	81,453	66.59	64.44	65.45
小金井市	50,675	53,266	103,941	32,337	32,897	65,234	63.81	61.76	62.76
西東京市	82,024	89,224	171,248	50,944	53,312	104,256	62.11	59.75	60.88
東京第19区	161,628	172,401	334,029	102,016	105,312	207,328	63.12	61.09	62.07
小平市	78,311	83,265	161,576	48,084	49,239	97,323	61.40	59.14	60.23
国分寺市	52,343	55,540	107,883	34,092	35,062	69,154	65.13	63.13	64.10
国立市	30,974	33,596	64,570	19,840	21,011	40,851	64.05	62.54	63.27
東京第20区	201,822	215,780	417,602	115,238	119,879	235,117	57.10	55.56	56.30
東村山市	61,140	66,005	127,145	36,137	37,835	73,972	59.11	57.32	58.18
東大和市	34,804	36,627	71,431	19,973	20,363	40,336	57.39	55.60	56.47
清瀬市	30,362	33,269	63,631	17,770	18,952	36,722	58.53	56.97	57.71
東久留米市	46,695	50,556	97,251	26,902	28,093	54,995	57.61	55.57	56.55
武蔵村山市	28,821	29,323	58,144	14,456	14,636	29,092	50.16	49.91	50.03

区名	有権者数			投票者数			投票率		
	男	女	計	男	女	計	男	女	平均
東京第21区	200,834	206,144	406,978	118,472	117,000	235,472	58.99	56.76	57.86
八王子市21区	45,323	46,952	92,275	26,733	26,369	53,102	58.98	56.16	57.55
立川市	76,847	79,237	156,084	44,092	43,973	88,065	57.38	55.50	56.42
日野市	78,664	79,955	158,619	47,647	46,658	94,305	60.57	58.36	59.45
東京第22区	206,475	223,293	429,768	130,021	135,869	265,890	62.97	60.85	61.87
三鷹市	76,442	82,496	158,938	48,253	50,155	98,408	63.12	60.80	61.92
調布市	96,940	104,616	201,556	60,930	63,567	124,497	62.85	60.76	61.77
狛江市	33,093	36,181	69,274	20,838	22,147	42,985	62.97	61.21	62.05
東京第23区	174,551	186,698	361,249	102,943	105,810	208,753	58.98	56.67	57.79
町田市	174,551	186,698	361,249	102,943	105,810	208,753	58.98	56.67	57.79
東京第24区	188,479	190,250	378,729	107,049	106,528	213,577	56.80	55.99	56.39
八王子市24区	188,479	190,250	378,729	107,049	106,528	213,577	56.80	55.99	56.39
東京第25区	203,862	205,006	408,868	112,623	110,259	222,882	55.24	53.78	54.51
青梅市	55,459	55,057	110,516	30,423	29,281	59,704	54.86	53.18	54.02
昭島市	47,474	48,353	95,827	27,110	26,956	54,066	57.10	55.75	56.42
福生市	22,865	22,833	45,698	12,672	12,294	24,966	55.42	53.84	54.63
羽村市	22,529	22,218	44,747	12,418	12,085	24,503	55.12	54.39	54.76
あきる野市	32,714	33,636	66,350	17,995	17,735	35,730	55.01	52.73	53.85
郡部計	22,821	22,909	45,730	12,005	11,908	23,913	52.61	51.98	52.29
東京第26区	201,514	231,015	432,529	128,519	142,132	270,651	63.78	61.53	62.57
目黒区	109,451	127,250	236,701	68,306	76,678	144,984	62.41	60.26	61.25
大田区26区	92,063	103,765	195,828	60,213	65,454	125,667	65.40	63.08	64.17
東京第27区	190,646	191,318	381,964	114,408	113,939	228,347	60.01	59.55	59.78
中野区	142,483	141,049	283,532	85,445	83,980	169,425	59.97	59.54	59.76
杉並区27区	48,163	50,269	98,432	28,963	29,959	58,922	60.14	59.60	59.86
東京第28区	150,635	163,817	314,452	93,145	98,909	192,054	61.83	60.38	61.08
練馬区28区	150,635	163,817	314,452	93,145	98,909	192,054	61.83	60.38	61.08
東京第29区	176,992	179,578	356,570	99,045	99,481	198,526	55.96	55.40	55.68
荒川区	85,828	87,559	173,387	51,451	51,702	103,153	59.95	59.05	59.49
足立区29区	91,164	92,019	183,183	47,594	47,779	95,373	52.21	51.92	52.06
東京第30区	208,091	213,395	421,486	125,961	125,147	251,108	60.53	58.65	59.58
府中市	108,863	109,542	218,405	65,621	64,579	130,200	60.28	58.95	59.61
多摩市	61,100	64,834	125,934	36,783	37,560	74,343	60.20	57.93	59.03
稲城市	38,128	39,019	77,147	23,557	23,008	46,565	61.78	58.97	60.36
合計	5,627,744	5,936,254	11,563,998	3,364,713	3,476,095	6,840,808	59.79	58.56	59.16

※在外選挙人を含む

## (8) 選挙別投票状況

## ① 小選挙区選出

区名	有権者数			投票者数			投票率		
	男	女	計	男	女	計	男	女	平均
荒川区	85,828	87,559	173,387	51,451	51,702	103,153	59.95	59.05	59.49
東京都	5,627,744	5,936,254	11,563,998	3,364,713	3,476,095	6,840,808	59.79	58.56	59.16
全国	49,844,652	53,366,572	103,211,224	28,474,155	29,588,656	58,062,811	57.13	55.44	56.26

## ② 比例代表選出

区名	有権者数			投票者数			投票率		
	男	女	計	男	女	計	男	女	平均
荒川区	85,828	87,559	173,387	51,450	51,701	103,151	59.95	59.05	59.49
東京都	5,627,744	5,936,254	11,563,998	3,364,598	3,475,969	6,840,567	59.79	58.55	59.15
全国	49,844,651	53,366,572	103,211,223	28,473,403	29,588,043	58,061,446	57.12	55.44	56.25

## ③ 最高裁判所裁判官国民審査

区名	有権者数			投票者数			投票率		
	男	女	計	男	女	計	男	女	平均
荒川区	85,828	87,559	173,387	50,912	51,235	102,147	59.32	58.51	58.91
東京都	5,627,744	5,936,252	11,563,996	3,291,320	3,404,290	6,695,610	58.48	57.35	57.90
全国	49,844,638	53,366,562	103,211,200	27,163,135	28,297,888	55,461,023	54.50	53.03	53.74

## (9) 点字投票

(単位:票)

選挙別	区分	総数	内訳	
			有効	無効
小選挙区選出		11 (9)	11	0
比例代表選出		11 (9)	11	0
最高裁判所裁判官国民審査		9 (7)	9	0

( )の数字は、期日前投票及び不在者投票数(内数)を示す

## (10) 代理投票

(単位:票)

選挙別	区分	総数	内訳					
			投票日当日投票所におけるもの	期日前投票所におけるもの	荒川区の選挙管理委員長に対してなした不在者投票におけるもの	指定病院等での不在者投票におけるもの	在外公館における在外投票におけるもの	郵便等により投票を行ったもの
小選挙区選出		280	49	145	0	84	0	2
比例代表選出		281	50	145	0	84	0	2
最高裁判所裁判官国民審査		278	50	145	0	82	0	1

## (11) 仮投票

(単位:票)

選挙別	区分	総 数	内 訳	
			受 理 した も の	受 理 し な かつ た も の
小 選 挙 区 選 出		0	0	0
比 例 代 表 選 出		0	0	0
最高裁判所裁判官国民審査		0	0	0

## 6 期日前投票

## (1) 投票管理者・投票立会人

## ① 荒川区役所

月 日	投 票 管 理 者	投 票 立 会 人	
1月28日	古 俣 睦 子	河 合 美 津 江	野 村 利 雄
		野 口 登 志 子	萩 原 秀 郎
1月29日	坂 田 晶 子	川 嶋 信	飯 塚 節 子
		田 中 美 夏	安 東 妙 子
1月30日	綿 貫 洋 子	松 繁 敦 子	渡 邊 常 男
		下 東 逸 郎	小 口 悦 子
1月31日	佐 藤 亜 希 子	柳 田 聡 子	中 島 美 惠 子
		加 藤 ア エ コ	野 村 利 雄
2月1日	箱 崎 英 理 子	森 下 泉	安 田 孝 良
		雫 石 惠 子	阿 部 泰 子
2月2日	大 島 洋 美	森 秀 夫	荒 井 慎 悟
		金 井 正 彦	南 山 祐 太 朗
2月3日	和 田 美 奈 子	粂 山 ト シ	野 村 喜 代 子
		荒 木 玫 子	久 保 田 正 充
2月4日	大 庭 和 子	大 嶋 秀 子	西 村 洋 一
		永 田 潤	加 藤 奈 津 子
2月5日	尾 身 優 奈	西 村 初 恵	佐 久 間 真 由 美
		岩 下 悦 男	藤 田 千 恵 子
2月6日	高 橋 仁 美	山 本 康 雄	岡 安 春 雄
		時 政 英 之	村 尾 正 史
2月7日	箱 崎 英 理 子	中 川 明 子	山 本 東
		中 島 美 惠 子	小 林 宗 二

② 南千住駅前ふれあい館

月 日	投 票 管 理 者	投 票 立 会 人
2月1日	石 丸 奈 津 子	梅 野 茂
		金子 幸代
2月2日	菅 根 加 恵 子	林 田 久 美 子
		平 崎 理 美 子
2月3日	上 野 美 恵 子	金 子 光 紀
		吉 川 修 一
2月4日	多 部 田 美 穂	迫 田 優 江
		三 浦 至 郎
2月5日	片 桐 幹 子	武 井 裕 子
		高 野 敏 博
2月6日	菅 根 加 恵 子	三 村 輝 明
		御 山 俊 一
2月7日	田 村 五 月	番 匠 清 美
		田 中 敏 子
2月8日	菅 根 加 恵 子	神 谷 耕 一
		桜 井 正 夫
2月9日	片 桐 幹 子	松 本 る み 子
		磯 谷 マ サ
2月10日	菅 根 加 恵 子	我 毛 文 子
		持 木 富 美 子
2月11日	菅 根 加 恵 子	岡 安 恒 子
		佐 藤 隆 治
2月12日	田 村 五 月	橋 本 美 智 子
		清 水 篤 子
2月13日	田 村 五 月	若 井 富 夫
		滝 沢 広 行
2月14日	田 村 五 月	新 井 康 史
		湯 淺 世 佳

③ 荒川総合スポーツセンター

月 日	投 票 管 理 者	投 票 立 会 人
2月1日	田 崎 規 予	宇 賀 恵 美 子
		秋 山 美 穂
2月2日	持 木 富 美 子	成 宮 博
		持 木 伸 介
2月3日	戸 張 京 子	山 口 史 子
		松 下 慶 子
2月4日	石 丸 奈 津 子	齊 藤 恵 美
		齋 藤 壽 美 子
2月5日	松 井 芳 子	佐 藤 和 子
		飯 田 美 佐 子
2月6日	持 木 富 美 子	工 藤 壽 美 生
		田 中 由 美
2月7日	本 多 由 美 子	蓬 田 弘 子
		桜 井 範 子
2月8日	本 多 由 美 子	山 口 昌 寛
		澤 田 章
2月9日	本 多 由 美 子	渡 邊 陽 子
		坂 本 み つ 子
2月10日	本 多 由 美 子	石 川 ひ ろ み
		阿 部 文 夫
2月11日	本 多 由 美 子	山 下 由 美 子
		原 田 佐 知 江
2月12日	本 多 由 美 子	田 中 淳 子
		三 浦 直 朗
2月13日	本 多 由 美 子	茂 木 桂 祐
		細 見 美 智 子
2月14日	本 多 由 美 子	高 村 淑 子
		関 根 真 理 子

## ④ 町屋文化センター

月 日	投 票 管 理 者	投 票 立 会 人
2月1日	青 木 壽 孝	大 澤 康 二   尾 崎 優
		猪 瀬 芳 江   山 崎 育 子
2月2日		
2月3日	近 藤 礼 子	田 島 一 雄   北 原 登 志 子
		渡 来 一 雄   安 藤 邦 佳
2月4日	中 嶋 佳 治	阿 部 善 行   石 井 精 一
		小 野 寺 俊 幸   井 上 裕
2月5日	近 藤 礼 子	竹 内 健   柳 澤 孝 成
		鈴 木 庸 介   數 井 知 義
2月6日	田 崎 規 予	小 林 直 子   小 澤 仁 志
		北 原 登 志 子   渡 來 靜 子
2月7日	大 庭 和 子	金 谷 喜 代 志   佐 藤 松 惠
		阿 部 善 行   西 島 康 子

## ⑤ シルバー人材センター・荒川授産場

月 日	投 票 管 理 者	投 票 立 会 人
2月1日	角 田 崇 子	今 井 恵 子   園 田 征 市
		千 田 実 千 代   松 尾 博
2月2日	村 越 チ エ 子	大 見 初 枝   菅 野 功
		柳 田 理 恵   鈴 木 千 春
2月3日	今 堀 ひ ろ み	鈴 木 滋 美   高 橋 泰 子
		矢 口 純 夫   荒 井 一 郎
2月4日	高 橋 晴 美	市 川 浩 巳   増 田 裕 美
		高 橋 み ど り   橋 本 孝 夫
2月5日	今 堀 ひ ろ み	鳥 山 智 史   稲 場 謙 次 郎
		大 森 益 子   宗 像 久 江
2月6日	木 村 房 子	東 郷 紀 明   塚 田 昌 子
		棚 田 久 美 子   棚 田 治 雄
2月7日	村 越 チ エ 子	高 橋 亨 爾   矢 島 啓 子
		飯 野 真 由 美   飯 野 秀 也

⑥ 西尾久ふれあい館

月 日	投 票 管 理 者	投 票 立 会 人
2月1日	藤 新 一	轟 友 香   古 山 悟 由
		宮 野 正 弘   柴 田 精 一
2月2日	板 山 佳 織	恩 田 仁 一   古 山 紀 子
		鈴 木 久   服 部 晃 末
2月3日	鈴 木 恵 美	迫 田 正 則   井 上 幸 江
		中 原 良 子   岩 渕 清
2月4日	大 内 昭 子	高 見 澤 林 四 郎   柴 田 美 子
		田 口 陽 子   綱 川 比 佐 子
2月5日	新 井 和 子	中 井 靖   西 山 力 ネ 子
		本 田 和 枝   酒 井 三 郎
2月6日	板 山 佳 織	高 橋 昭 三   奥 野 克 明
		和 田 紀 子   鈴 木 功 子
2月7日	藤 新 一	中 村 恵 吾   佐 藤 知 秀
		綱 川 比 佐 子   川 田 里 美

⑦ ふらっとにつぼり

月 日	投 票 管 理 者	投 票 立 会 人
2月1日	榑 原 敦 子	中 山 千 枝 子   遠 部 桂 子
		渡 邊 喜 久 子   乃 美 樹 一 郎
2月2日	瀬 戸 広 行	小 泉 栄 子   新 井 知 子
		清 水 み ゆ き   久 住 恵 美 子
2月3日	高 原 佐 恵	四 津 榮 子   五 十 畑 久 仁 代
		渡 邊 和 幸   高 木 潤 也
2月4日	後 藤 悦 子	濱 田 忠 重   関 口 光 子
		花 上 和 夫   鈴 木 正 子
2月5日	嶋 田 貴 子	皆 川 恵 子   小 林 美 枝 子
		山 中 久 子   久 住 恵 美 子
2月6日	神 山 早 苗	奈 須 美 智 子   吉 村 亮 一
		内 田 晴 美   神 山 章 悟
2月7日	瀬 戸 広 行	牧 田 登 貴 子   鈴 木 美 佐 子
		野 口 英 二   藤 倉 千 勢

## (2) 日別投票所別期日前投票者数(在外選挙人名簿登録地における期日前投票者数を含む)

## ① 小選挙区選出

(単位:人)

施設名 月日	区役所	区 役 所 以 外							合 計
		南千住駅前ふれあい館	荒川総合スポーツセンター	町屋文化センター	シルバー人材センター・荒川授産場	西尾久ふれあい館	ふらっとにっぽり	小 計	
1月28日	130	—	—	—	—	—	—	—	130
1月29日	158	—	—	—	—	—	—	—	158
1月30日	192	—	—	—	—	—	—	—	192
1月31日	309	—	—	—	—	—	—	—	309
2月1日	557	248	232	424	233	215	326	1,678	2,235
2月2日	425	220	167	—	161	113	203	864	1,289
2月3日	543	406	301	698	286	197	410	2,298	2,841
2月4日	816	694	513	1,172	494	417	722	4,012	4,828
2月5日	1,072	1,026	785	1,628	720	654	1,130	5,943	7,015
2月6日	1,291	1,356	912	2,179	937	838	1,440	7,662	8,953
2月7日	1,452	1,833	1,460	2,965	1,284	1,230	2,323	11,095	12,547
合 計	6,945	5,783	4,370	9,066	4,115	3,664	6,554	33,552	40,497

## ② 比例代表選出

(単位:人)

施設名 月日	区役所	区 役 所 以 外							合 計
		南千住駅前ふれあい館	荒川総合スポーツセンター	町屋文化センター	シルバー人材センター・荒川授産場	西尾久ふれあい館	ふらっとにっぽり	小 計	
1月28日	130	—	—	—	—	—	—	—	130
1月29日	158	—	—	—	—	—	—	—	158
1月30日	193	—	—	—	—	—	—	—	193
1月31日	309	—	—	—	—	—	—	—	309
2月1日	557	248	232	424	233	215	326	1,678	2,235
2月2日	425	220	167	—	161	113	203	864	1,289
2月3日	543	406	301	698	286	197	410	2,298	2,841
2月4日	816	694	513	1,172	494	417	722	4,012	4,828
2月5日	1,071	1,026	785	1,628	720	654	1,130	5,943	7,014
2月6日	1,291	1,356	912	2,179	937	838	1,439	7,661	8,952
2月7日	1,451	1,833	1,460	2,965	1,284	1,230	2,324	11,096	12,547
合 計	6,944	5,783	4,370	9,066	4,115	3,664	6,554	33,552	40,496

③ 最高裁判所裁判官国民審査

(単位:人)

施設名 月日	区役所	区 役 所 以 外						小 計	合 計
		南千住駅前ふれあい館	荒川総合スポーツセンター	町屋文化センター	シルバー人材センター・荒川授産場	西尾久ふれあい館	ふらっとにつぼり		
1月28日	—	—	—	—	—	—	—	—	—
1月29日	—	—	—	—	—	—	—	—	—
1月30日	—	—	—	—	—	—	—	—	—
1月31日	—	—	—	—	—	—	—	—	—
2月1日	552	248	232	422	232	214	324	1,672	2,224
2月2日	430	220	164	—	161	112	203	860	1,290
2月3日	544	405	301	697	286	197	410	2,296	2,840
2月4日	815	691	511	1,170	492	415	722	4,001	4,816
2月5日	1,072	1,027	780	1,622	719	654	1,130	5,932	7,004
2月6日	1,289	1,348	912	2,172	937	838	1,438	7,645	8,934
2月7日	1,449	1,812	1,460	2,964	1,265	1,230	2,321	11,052	12,501
合 計	6,151	5,751	4,360	9,047	4,092	3,660	6,548	33,458	39,609

## 7 不在者投票

### (1) 不在者投票管理者別不在者投票数

不在者投票管理者	小選挙区選出	比例代表選出	最高裁判所裁判官国民審査
業務地旅行地又は居住地等の区市町村の選挙管理委員長に対してなしたものの	137	137	128
船長に対してなしたものの(洋上投票によるものを含む)	0	0	0
病院長、老人ホームの長又は国立保養所の長に対してなしたものの	471	473	464
身体障害者支援施設、保護施設又は労災リハビリテーション作業所の長に対してなしたものの	1	1	1
刑事施設の長又は留置施設の留置管理者に対してなしたものの	3	3	3
少年院、少年鑑別所の長又は婦人補導院の長に対してなしたものの	2	2	2
選挙人の属する区市町村の選挙管理委員長に対してなしたものの	1	1	1
郵便による不在者投票をなしたものの	18	18	17
合 計	633	635	616

### (2) 郵便等投票証明書交付数(選挙期日当日において有効期限内)

項 目	交 付 数
郵便等投票証明書交付数	32
上記のうち、代理記載制度該当のもの	2

## 8 在外投票

### (1) 在外選挙人名簿登録者数(令和8年1月26日現在)

(単位:人)

総 数			内 訳					
			最 終 住 所 地 登 録			本 籍 地 登 録		
男	女	計	男	女	計	男	女	計
125	176	301	106	139	245	19	37	56

## (2) 在外投票用紙等の請求、交付及び投票数

## ① 小選挙区選出

種別	請 求			交 付			投 票	
	直 接	郵 送	計	直 接	郵 送	計	投票した者	投票しな かった者
公館投票	—	—	—	—	—	—	114	—
郵便投票	—	4	4	—	4	4	3	1
在外選挙人名簿登録地における当日投票	3	—	3	3	—	3	3	0
在外選挙人名簿登録地における期日前投票	4	—	4	4	—	4	4	0
在外選挙人名簿登録地以外における不在者投票	0	0	0	0	0	0	0	0
合 計	7	4	11	7	4	11	124	1

## ② 比例代表選出

種別	請 求			交 付			投 票	
	直 接	郵 送	計	直 接	郵 送	計	投票した者	投票しな かった者
公館投票	—	—	—	—	—	—	114	—
郵便投票	—	4	4	—	4	4	3	1
在外選挙人名簿登録地における当日投票	3	—	3	3	—	3	3	0
在外選挙人名簿登録地における期日前投票	4	—	4	4	—	4	4	0
在外選挙人名簿登録地以外における不在者投票	0	0	0	0	0	0	0	0
合 計	7	4	11	7	4	11	124	1

③ 最高裁判所裁判官国民審査

種別	請求			交付			投票	
	直接	郵送	計	直接	郵送	計	投票した者	投票しなかった者
公館投票	—	—	—	—	—	—	102	—
郵便投票	—	4	4	—	4	4	3	1
在外選挙人名簿登録地における当日投票	3	—	3	3	—	3	3	0
在外選挙人名簿登録地における期日前投票	4	—	4	4	—	4	4	0
在外選挙人名簿登録地以外における不在者投票	0	0	0	0	0	0	0	0
合計	7	4	11	7	4	11	112	1

9 開票

(1) 開票管理者・同職務代理者

職名	氏名
開票管理者	志村博司
同職務代理者	中村尚郎

(2) 開票立会人

① 小選挙区選出・最高裁判所裁判官国民審査

立会人氏名	届出政党の候補者氏名	届出政党名
水口彩香	たるい良和	国民民主党
林巧	木村たけつか	中道改革連合
平野友香	堀川てつろう	参政党
田口敬教	小坂英二	日本保守党
大内良雄	鈴木けんいち	日本共産党
水谷由季	長沢こうすけ	自由民主党

② 比例代表選出

立会人氏名	名簿届出政党等の名称
森岡幸志郎	参政党
鎌田理光	自由民主党
田口精毅	日本保守党
大月健弘	国民民主党
森本達夫	中道改革連合
有吉明日香	れいわ新選組
小林大志	日本共産党

## (3) 投票の内訳(荒川区開票区)

種 別	投票総数	有効投票	無効投票	無効投票率	不足票
	票	票	票	%	票
小 選 挙 区 選 出	103,152	101,277	1,875	1.82	1
比 例 代 表 選 出	103,151	102,298	853	0.83	0
最高裁判所裁判官国民審査	102,137	101,125	1,012	0.99	10

## (4) 無効投票の内訳

## ① 小選挙区選出

無 効 事 由	投 票 数
所定の用紙を用いないもの	0
候補者でない者又は候補者となることができない者の氏名を記載したもの	84
候補者届出政党の届出要件に該当していなかった政党その他の政治団体の届出に係る候補者、除名、離党その他の事由により、当該候補者届出政党に所属する者でなくなった旨の届出がされた候補者又は候補者届出政党が一の選挙区において、重ねて届け出た候補者の氏名を記載したもの	0
2人以上の候補者の氏名を記載したもの	1
被選挙権のない候補者の氏名を記載したもの	0
候補者の氏名のほか、他事を記載したもの	15
候補者の氏名を自書しないもの	0
候補者の何人を記載したかを確認し難いもの	23
白紙投票	1,111
単に雑事を記載したもの	544
単に記号、符号を記載したもの	97
合 計	1,875

## ② 比例代表選出

無 効 事 由	投 票 数
所定の用紙を用いないもの	0
衆議院名簿届出政党等以外の政党その他の政治団体の名称又は略称を記載したもの	63
衆議院名簿の届出要件に該当していなかった政党その他の政治団体又は一の選挙区において衆議院名簿を重ねて届け出ている政党その他の政治団体の名称又は略称を記載したもの	0
衆議院名簿登載者の全員につき、抹消の事由が生じており又は除名、離党その他の事由により当該衆議院名簿届出政党等に所属する者でなくなった旨の届出がされている場合の当該衆議院名簿に係る政党その他政治団体の名称又は略称を記載したもの	0
2以上の衆議院名簿届出政党等の名称又は略称を記載したもの	3
衆議院名簿届出政党等の名称及び略称のほか、他事を記載したもの	4
衆議院名簿届出政党等の名称又は略称を自書しないもの	0
衆議院名簿届出政党等のいずれかを記載したかを確認し難いもの	0
白紙投票	537
単に雑事を記載したもの	174
単に記号符号を記載したもの	72
合 計	853

③ 最高裁判所裁判官国民審査

ア 点字投票用紙以外の投票

無効事由	投票数
所定の用紙を用いないもの	0
「×」の記号以外の事項を記載したもの	1,009
裁判官1人の場合、「×」の記号を自ら記載したものでないもの(裁判官2人以上の場合、そのすべてについて、記載を無効とされたもの)	3
合計	1,012

イ 点字投票用紙の投票

無効事由	投票数
所定の用紙を用いないもの	0
審査に付される裁判官の氏名のほか他事を記載したもの	0
審査に付される裁判官の氏名以外の事項のみを記載したもの	0
審査に付される裁判官の氏名を自書しないもの	0
審査に付される裁判官の何人を記載したかを確認し難いもの	0
合計	0

(5) 候補者別得票数及び得票率(小選挙区選出)

届出番号	当落の別	候補者届出政党名	候補者氏名	東京都第29区					
				荒川区		足立区		計	
				得票数	得票率	得票数	得票率	得票数	得票率
4	当	自由民主党	長沢 こうすけ	票 40,845	% 40.33	票 39,693	% 42.47	票 80,538	% 41.36
2		中道改革連合	木村 たけつか	23,392	23.10	21,966	23.50	45,358	23.29
5		国民民主党	たるい 良和	14,798	14.61	11,894	12.73	26,692	13.71
6		日本保守党	小坂 英二	8,560	8.45	5,541	5.93	14,101	7.24
1		参政党	堀川 てつろう	6,446	6.36	7,625	8.16	14,071	7.23
3		日本共産党	鈴木 けんいち	7,236	7.14	6,740	7.21	13,976	7.18
合計				101,277	100.00	93,459	100.00	194,736	100.00

※ 東京都第29区得票順

(6) 候補者別時間別開票状況(小選挙区選出)

開票開始 21時00分

届出番号	候補者届出政党名	候補者氏名	22時30分	0時10分(確定)
1	参政党	堀川 てつろう	票 4,000	票 6,446
2	中道改革連合	木村 たけつか	12,000	23,392
3	日本共産党	鈴木 けんいち	4,000	7,236
4	自由民主党	長沢 こうすけ	24,000	40,845
5	国民民主党	たるい 良和	10,000	14,798
6	日本保守党	小坂 英二	4,000	8,560
開票数 (計)			58,000	101,277
開票率 (%)			56.23	100.00

## (7) 政党等別得票数、得票率及び当選人数(比例代表選出)

届出 番号	名簿届出 の名称	荒川区		東京都選挙区		当選 人数
		得票数	得票率	得票数	得票率	
8	自由民主党	33,684	32.93	2,243,625	33.10	3
5	中道改革連合	16,661	16.29	1,119,155	16.51	5
7	チームみらい	13,132	12.84	887,849	13.10	4
2	国民民主党	11,164	10.91	746,660	11.02	3
9	参政党	6,492	6.35	427,028	6.30	2
4	日本共産党	6,643	6.49	407,146	6.01	1
10	日本維新の会	5,256	5.14	384,487	5.67	1
3	日本保守党	4,699	4.59	209,329	3.09	0
1	れいわ新選組	2,411	2.36	179,614	2.65	0
11	減税日本・ゆうこく連合	1,097	1.07	89,161	1.32	0
6	社会民主党	1,059	1.04	84,362	1.24	0
合計		102,298	100.00	6,778,416	100.00	19

※ 東京都選挙区得票順

## (8) 政党等別時間別開票状況(比例代表選出)

開票開始 21時00分

届出 番号	名簿届出政党等の名称	4時25分 (確定)
1	れいわ新選組	2,411
2	国民民主党	11,164
3	日本保守党	4,699
4	日本共産党	6,643
5	中道改革連合	16,661
6	社会民主党	1,059
7	チームみらい	13,132
8	自由民主党	33,684
9	参政党	6,492
10	日本維新の会	5,256
11	減税日本・ゆうこく連合	1,097
開票数(計)		102,298
開票率(%)		100.00

## (9) 政党等別名簿登載者及び当選人(比例代表選出(東京都選挙区))

れいわ新選組 当選人数0人(男0人・女0人)					国民民主党 当選人数3人(男2人・女1人)				
名簿 順位	比例 当落	名簿登載者	小選 当落	惜敗率	名簿 順位	比例 当落	名簿登載者	小選 当落	惜敗率
1		くしぶち 万里	落	×	1	当	森 ようすけ	落	69.856
2		ミサオ・レッドウルフ			1	当	高沢 かずもと	落	55.655
					1	当	井戸 まさえ	落	48.757
					1		丸山 かつき	落	48.318
					1		竹内 知子	落	45.639
					1		ちょうなん 貴則	落	44.873
					1		須山 たかし	落	44.397
					1		大西 けんたろう	落	43.042
					1		鳩山 紀一郎	落	42.532
					1		みさわ 宏明	落	41.868
					1		薬師寺 みちよ	落	41.392
					1		くすみ 勇樹	落	39.242
					1		長谷川 たかこ	落	38.618
					1		黒田 太郎	落	38.039
					1		石田 しんご	落	37.361
					1		くわずる ゆき子	落	37.203
					1		梶原 みずほ	落	34.119
					1		たるい 良和	落	33.142
					1		すわ れいこ	落	30.365
					1		川上 りゅうせい	落	29.427
					1		鈴木 ゆうま	落	28.536
					1		坂元 ゆうき	落	×
					1		深見 さあや	落	26.188
					1		入江 のぶこ	落	×
					1		ほそや りょう	落	25.945
					1		森田 一成	落	24.985
					1		むなかた 久敬	落	×











## (10) 法定得票数及び供託物没収点

区 分		算 出 方 法	得 票 数
法定得票数 (法95条)	小選挙区選出	有効投票総数/6(194,736/6)	32,456
供託物没収点 (法93・94条)	小選挙区選出	有効投票総数/10(194,736/10)	19,473.6

## (11) 最高裁判所裁判官別審査結果

告示 順序	裁判官の氏名	区 分	罷免を可とする 投 票 数	罷免を可としない 投 票 数	記 載 を 無 効 と さ れ た も の の 数
1	高 須 順 一	荒川区	17,847	83,278	0
		東京都	1,151,064	5,462,173	0
		全 国	7,664,301	46,489,132	320
2	沖 野 眞 己	荒川区	17,479	83,646	0
		東京都	1,143,590	5,469,647	0
		全 国	7,435,647	46,717,917	189

※ 審査の結果、罷免を可とされた裁判官はなし

※ 罷免を可とする投票数が罷免を可としない投票数を超えた場合、その裁判官は罷免される。

ただし、投票総数が選挙人名簿登録者数の100分の1に達しないときは、この限りでない。

## (12) 開票各係作業終了時間

点 検 係	分 類 機 係	リ ジ ェ ク ト 係	進 行 係	点 字 係
22時25分	23時15分	22時30分	23時00分	22時45分
受 付 ・ 警 備 係	計 数 係	審 査 係	回 示 係	集 計 係
4時30分	22時45分	4時25分	4時10分	4時30分

## (13) 開票事務従事者数

(単位:人)

点検係	分類機係	リジェクト係(小) (総括含む)	リジェクト係(比)	計数係	審査係(小) (総括含む)	審査係(比) (総括含む)
96	18	21	20	30	10	10
審査係(最)	進行係	開示係(小) (総括含む)	開示係(比) (総括含む)	開示係(最)	集計係	受付・警備
10	33	8	8	9	10	3
点 字 係	速 報 本 部	本 部	合 計			
2	7	13	308			

## 10 選挙運動

### (1) 個人演説会(公営施設関係)

会 場	回数	会 場	回数
ムーブ町屋 ムーブホール	1	男女平等推進センターホール	1
		合 計	2

### (2) ポスター掲示場

#### ① 設置数

投 票 区 数	設 置 数	一掲示場当たりの設置面数
32	247	12

#### ② 掲示順序

3	2	1	タイトル・注意欄	12
6	5	4		11
9	8	7		10

### (3) 文書図画の違反に対する撤去命令件数

区 分	合 計	文書図画制限 (法第143条)	ポスター制限 (法第144条)	掲 示 箇 所 (法第145条)	脱 法 文 書 (法第146条)	政 治 活 動 用 ポスター等
期 間 前	小選挙区選出	0	0	—	0	—
	比例代表選出	0	0	—	0	—
期 間 中	小選挙区選出	0	0	0	0	0
	比例代表選出	0	0	0	0	0

※ 期間前(～令和8年1月26日)、期間中(令和8年1月27日～2月7日)

## (4) 選挙公報・審査公報配布

各戸配布部数	117,791部	
配布日	令和8年2月2日(月)～2月5日(木)	
公報規格	小選挙区選出	ブラケット判 2頁
	比例代表選出	ブラケット判 6頁
	最高裁判所裁判官 国民審査	ブラケット判 2頁
補完場所	62か所(主な場所については下表参照)	

区役所	各区民事務所	各ひろば館
各ふれあい館	各図書館(サービスステーション含む)	がん予防・健康づくりセンター
区役所分庁舎	区役所北庁舎	町屋文化センター
ムーブ町屋	日暮里サニーホール	男女平等推進センター
生涯学習センター・教育センター	荒川総合スポーツセンター	荒川区民会館
荒川さつき会館	子ども家庭総合センター	老人福祉センター
シルバー人材センター	あらかわエコセンター	障害者福祉会館
各特別養護老人ホーム	各在宅高齢者通所サービスセンター	メトロ・京成町屋駅
JR・メトロ・TX南千住駅	JR三河島駅	JR・京成日暮里駅
JR西日暮里駅	JR尾久駅	

## (5) 選挙運動費用支出制限額(小選挙区選出(東京都第29区))

支出制限額	算出方法(公職選挙法第194条)
24,464,900円	選挙人名簿登録者数(357,650人)×人数割額(15円)+固定額(1,910万円)

※ 100円未満の端数があるときは100円とする。

※ 選挙人名簿登録者数については、荒川区(174,027人)と足立区の一部(183,630人)を足したものである。